

Bulletin Mensuel Statistique Agricole

Mai 2024

Fruits : baisse de 2% sur un mois et de 4 % sur deux mois.

Légumes : baisse de 12% sur un mois et de 17% sur deux mois.

Total Fruits et Légumes : baisse de 9% sur un mois et de 14% sur deux mois.

Le service d'information Statistique Agricole (SISA) relève chaque semaine le prix de **28 fruits et 34 légumes** frais produits en Guyane, sur les marchés forains et de producteurs à Cayenne, Kourou, et Saint-Laurent du Maroni.

Le prix moyen des **fruits et légumes** en mai 2024 est établi à **4,31 €** au kg. Ils sont en baisse de **9 %** sur un mois, et de **14 %** sur un an.

Prix des fruits et légumes par famille de produits sur les marchés de Guyane

Les **légumes** enregistrent une baisse de **12 %** sur un mois et de **24 %** sur un an. En 12 mois, les prix des **légumes tropicaux** et des **condiments**, sont en baisse : **- 11 %** et **- 41 %** à l'inverse, le cours des **tubercules** augmente fortement sur un an : **10 %**.

Les **fruits** enregistrent une baisse de **2 %** sur un mois et une hausse de **7 %** sur un an. En 12 mois, les cours des **fruits tropicaux** et des **bananes** sont en hausse : **21 %** et **10 %**. L'évolution des prix des agrumes est en baisse sur un an : **- 10 %**.

Le **panier** référent est constitué des **20 fruits et légumes** les plus présents à la vente. Depuis 2016, il est relevé pour suivre l'évolution spécifique des prix de produits les plus vendus du marché. Il comprend : 11 légumes (dont tubercules) 2 condiments et 7 fruits.

En mai 2024, le cours du panier des marchés de Guyane est relevé à **81,89 €**. Il est en baisse de **- 2 %** sur un mois et en un an : **- 1 %**.

	Valeur au kg	Valeur au kg	Evolution sur 1 mois	Valeur au kg	Evolution sur 2 mois	Valeur au kg	Evolution sur 1 an
	mai-24	avril-24		mars-24		mai-23	
Légumes Tropicaux	3,95 €	4,01 €	-1%	4,17 €	-5%	4,44 €	-11%
Tubercules	4,32 €	4,51 €	-4%	4,44 €	-3%	3,93 €	10%
Condiments	8,79 €	10,76 €	-18%	12,42 €	-29%	15,00 €	-41%
Famille Légumes	4,48 €	5,09 €	-12%	5,43 €	-17%	5,87 €	-24%
Fruits Tropicaux	5,07 €	4,96 €	2%	4,82 €	5%	4,62 €	10%
Agrumes	2,79 €	3,12 €	-11%	3,70 €	-25%	3,09 €	-10%
Bananes	2,84 €	2,93 €	-3%	2,88 €	-1%	2,35 €	21%
Famille Fruits	4,09 €	4,18 €	-2%	4,26 €	-4%	3,83 €	7%
Total Fruits et Légumes	4,31 €	4,76 €	-9%	5,03 €	-14%	5,04 €	-14%
Panier *	81,89 €	83,57 €	-2%	85,57 €	-4%	82,68 €	-1%

Source : DGTM/DEAAF de Guyane.

Prix des fruits et légumes par famille par marché en kg au mois de mai 2024

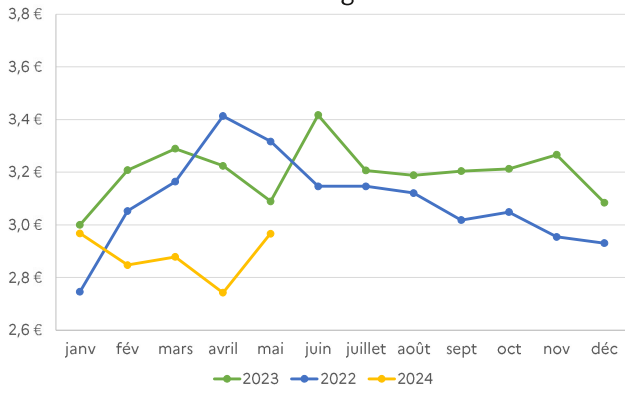
	Cayenne Marché Central	Producteurs Ile de Cayenne	Kourou	Saint-Laurent du Maroni	Marchés de Guyane
Légumes Tropicaux	4,04 €	4,20 €	3,70 €	2,50 €	3,95 €
Tubercules	4,23 €	4,14 €	3,99 €	6,36 €	4,32 €
Condiments	9,78 €	10,98 €	6,90 €	14,59 €	8,79 €
Famille Légumes	4,70 €	5,39 €	3,88 €	6,70 €	4,48 €
Fruits Tropicaux	4,99 €	4,74 €	4,79 €	6,67 €	5,07 €
Agrumes	2,37 €	2,51 €	3,00 €	3,58 €	2,79 €
Bananes	2,75 €	3,15 €	2,48 €	3,43 €	2,84 €
Famille Fruits	4,02 €	3,68 €	3,99 €	5,85 €	4,09 €
Total Fruits et Légumes	5,50 €	4,57 €	3,93 €	6,36 €	4,31 €

* Le panier est composé de : aubergine, banane à cuire, concombre salade, dachine, haricots vert, patate douce, salade - laitue, tomate, couac, ciboule, piment, papaye, pastèque, ananas, pitaya, mangue, maracudja, citron vert, chadèque, bacove-pomme.

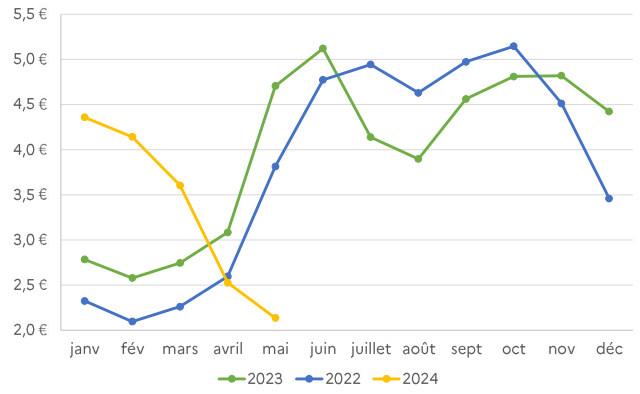
Source : DGTM/DEAAF de Guyane.

Évolution des prix (€/kg) de fruits et légumes sur 3 années :

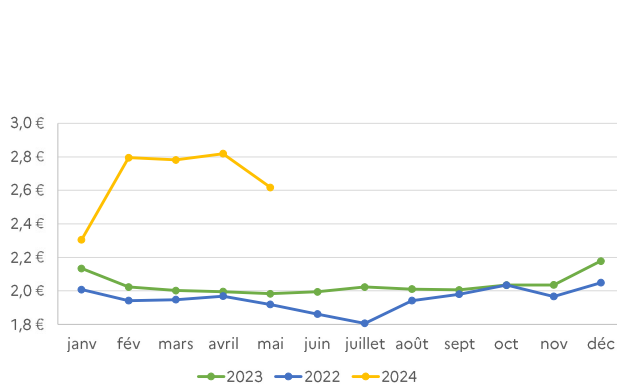
Aubergine



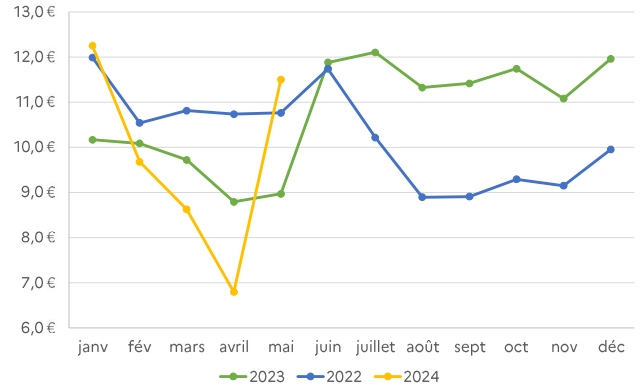
Citron vert



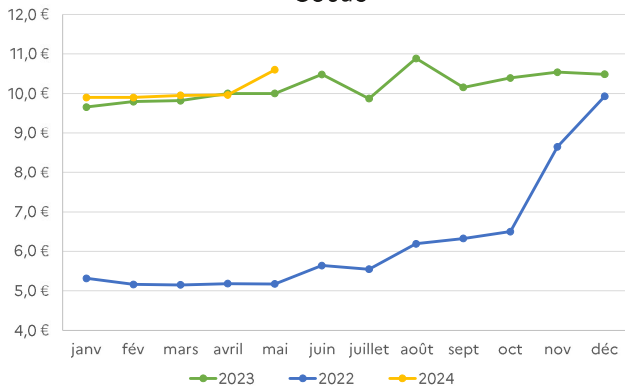
Bacove beurre



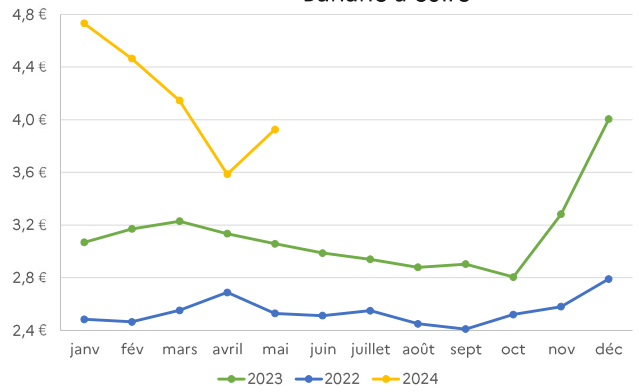
Ciboule



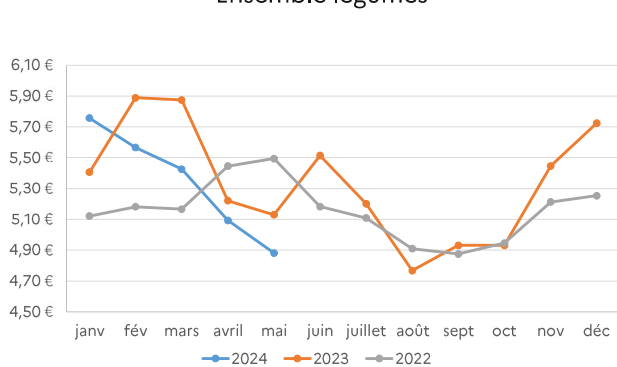
Couac



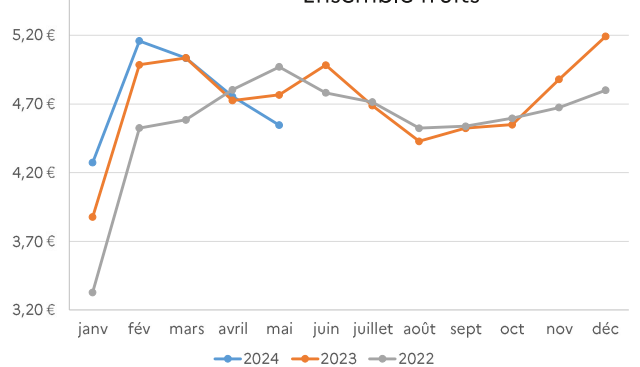
Banane à cuire



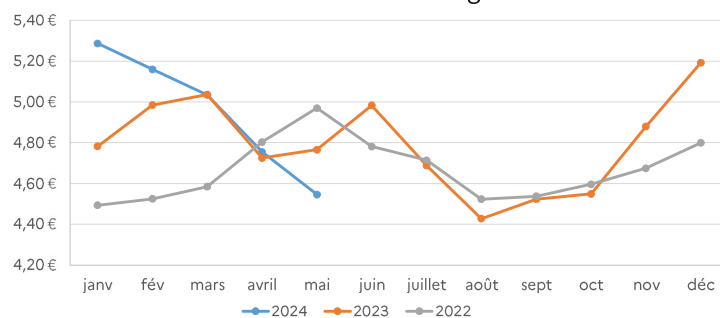
Ensemble légumes



Ensemble fruits



Ensemble fruits et légumes



Prix au kilo de la viande : Marché central de Cayenne

	mai-24	avr-24		mai-23	
	Valeur au kg	Valeur au kg	Evolution sur 1 mois	Valeur au kg	Evolution sur 1 an
BŒUF	18,66 €	15,97 €	2,7%	17,62 €	1,0%
Bourguignon	15,95 €	16,87 €	-0,9%	16,25 €	-0,3%
Faux-Filet	22,20 €	22,23 €	0,0%	21,73 €	0,5%
Jarret	15,31 €	15,15 €	0,2%	14,23 €	1,1%
Poitrine	15,05 €	15,04 €	0,0%	14,20 €	0,8%
Rumsteack	23,36 €	22,75 €	0,6%	21,10 €	2,3%
PORC	12,47 €	18,42 €	-6,0%	11,41 €	1,1%
Côte Première	12,41 €	12,00 €	0,4%	11,40 €	1,0%
Travers	12,39 €	12,10 €	2,4%	11,50 €	0,9%
VOLAILLE	12,33 €	11,96 €	0%	14,00 €	-2%
ENSEMBLE VIANDE	16,23 €	14,00 €	2,23%	15,20 €	1%

Source : DGTM/DEAAF de Guyane.

Prix au kilo du poisson : Marché d'Intérêt Régional (MIR)

Variété	Découpe	mai-24	avr-24		mai-23	
		Valeur au kg	Valeur au kg	Evolution sur 1 mois	Valeur au kg	Evolution sur 1 an
Acoupa	Rouge Darne	8,29 €	8,27 €	0,3%	8,75 €	-5,3%
Acoupa	Rouge Entier		8,30 €	-	9,00 €	-
Jamais goûté		10,00 €	9,88 €	1,3%	10,00 €	0,0%
Loubine	Noire Entier	6,71 €	6,00 €	11,9%	6,43 €	4,4%
Loubine	Noire Filet	11,00 €	11,86 €	-7,2%	12,00 €	-8,3%
Machoiran	Blanc	4,50 €	5,58 €	-19,4%	5,50 €	-18,2%
Machoiran	Jaune	11,20 €	12,00 €	-6,7%	11,33 €	-1,2%
Requin	Darne	7,50 €	6,00 €	25,0%	5,00 €	50,0%
Thazard		6,33 €		-		-

Source : DGTM/DEAAF de Guyane.

Le prix de la **viande** relevé auprès des boucheries du Marché Centrale de Cayenne est en hausse de **1,52 %** sur un mois et stable sur un an.

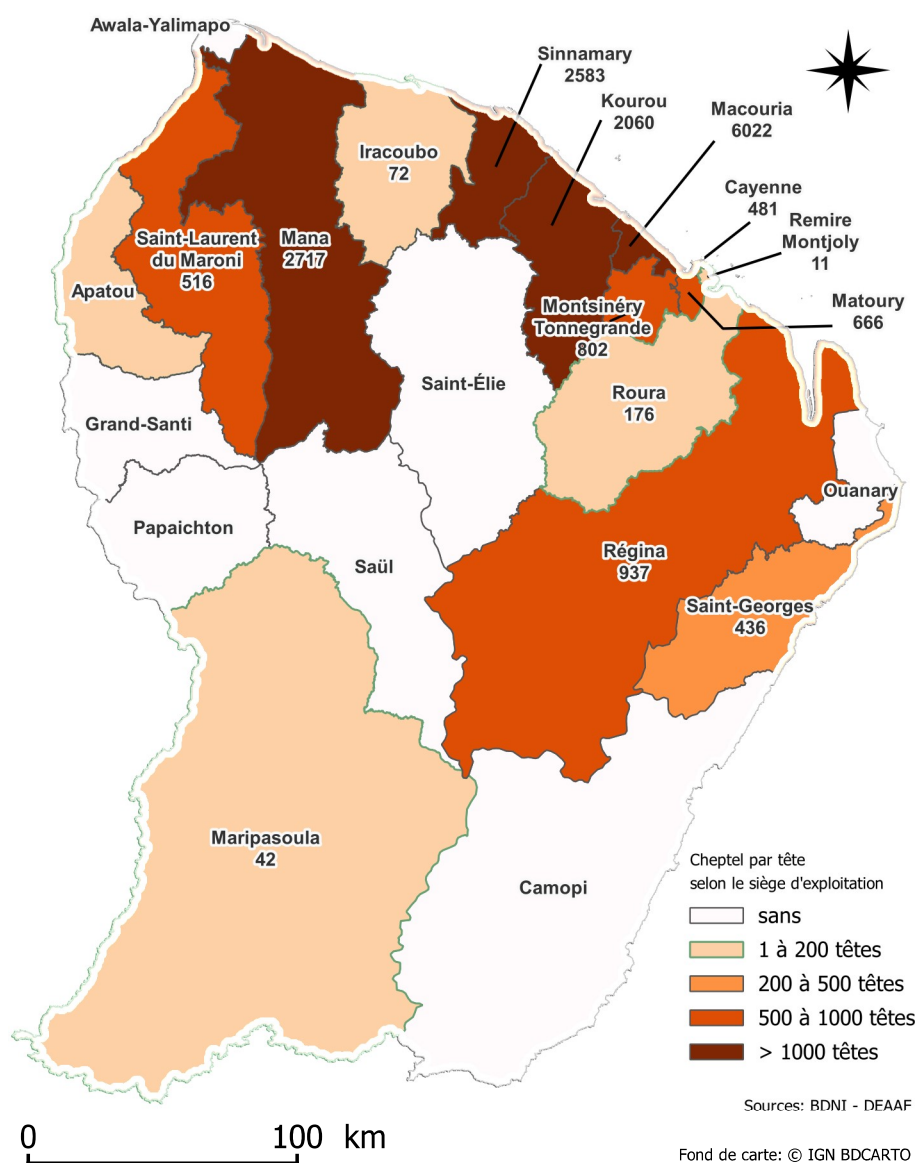
Le prix moyen de la viande (toutes espèces) est de **16,23 € au kg**. Le prix au kilo de la **viande de boeuf** est de **18,66 €**, de **12,47 €** pour le **porc**, et de **12,33 €** pour la **volaille**.

Activité des abattoirs en tonne au mois de mai 2024

	Bovins	Ovins Caprins	Porcins	TOTAL
mai-2024	35,0	0,3	26,9	62,1
avril-2024	42,9	0,2	33,1	76,3
mars-2024	35,4	0,7	29,2	65,3
février-2024	34,8	0,0	29,5	64,3
janvier-2024	34,1	0,2	32,5	66,8
décembre-2023	38,8	0,8	45,0	84,6
novembre-2023	40,1	0,6	40,8	81,5
octobre-2023	48,2	0,4	41,6	90,2
septembre-2023	41,7	0,4	33,0	75,0
août-2023	36,6	0,5	34,7	71,9
juillet-2023	41,6	0,6	30,6	72,8
juin-2023	34,3	0,5	34,8	69,6
mai-2023	47,0	0,7	37,3	85,0
avril-2023	36,8	0,7	29,0	66,5
mars-2023	44,8	0,6	33,3	78,7
février-2023	38,6	0,6	34,6	73,8
janvier-2023	33,1	0,2	37,1	70,3
décembre-2022	53,1	1,5	58,3	113,0
novembre-2022	47,4	1,0	44,0	92,4
octobre-2022	53,3	0,6	35,3	89,2
septembre-2022	44,4	0,7	34,6	79,7
août-2022	40,8	0,4	34,8	76,1
juillet-2022	36,8	0,3	30,9	68,0
juin-2022	42,7	0,6	30,2	73,5
mai-2022	45,3	0,6	39,8	85,7

Source : DGTM/DEAAF de Guyane.

Répartition sur le territoire du cheptel bovin en 2022



L'actualité agricole en chiffres

Téléchargez le mémento agricole Guyane sur le site internet :

[Mémento Agricole 2023](#)

Retrouvez les mercuriales des prix et les données chiffrées de l'agriculture en Guyane:

[Agriculture en Guyane](#)