

# Bulletin Mensuel Statistique Agricole

DÉCEMBRE 2024

**Fruits : baisse de 0,3% sur un mois et augmentation de 1% sur deux mois.**

**Légumes : baisse de 3% sur un mois et augmentation de 1% sur deux mois.**

**Fruits et Légumes: baisse de 2% sur un mois et progresse de 2% sur deux mois.**

Le Service d'Information Statistique Agricole (SISA) de la DGTM-DEAAF, relève chaque semaine les prix de **28 fruits et de 34 légumes** frais produits en Guyane, sur les marchés forains et des producteurs à Cayenne, Kourou, et Saint-Laurent du Maroni.

Le prix moyen des **fruits et légumes** en décembre 2024 est établi à **5,23€** au kg, ainsi il diminue de **2%** sur un mois et progresse de **1%** sur un an.

## Prix des fruits et légumes sur les marchés de Guyane

**La famille fruits** enregistre une légère diminution de 0,3% sur un mois et de 7% sur un an.

**Les fruits tropicaux** augmentent de **1%** sur un mois et baissent de 11% sur un an.

**Les agrumes** sont en baisse de **6%** sur un mois et de 4% sur un an.

**Les bananes** enregistrent une **stabilité** sur un mois et une hausse de **17%** sur un an.

**La famille légumes** diminue de **3%** sur un mois et augmente de **4%** sur un an.

**Légumes tropicaux** baissent de **2%** sur un mois et sur un an.

**Les tubercules** enregistrent une croissance de **3%** sur un mois et de **1%** sur un an.

**Les condiments** chutent de **22%** sur un mois et progressent de **10%** sur un an.

Depuis 2016, un **panier** référence a été constitué pour suivre l'évolution des produits les plus vendus sur les marchés de Guyane. Le panier comprend : 11 légumes et tubercules, 2 condiments et 7 fruits\*.

En décembre 2024, le cours moyen du panier est relevé sur les marchés à **87,86€**. Il varie peu sur un mois (-1%) et baisse de 7,68€ sur un an.

	Décembre 2024	Novembre 2024		Octobre 2024		Décembre 2023	
	Valeur au kg	Valeur au kg	Evolution sur 1 mois	Valeur au kg	Evolution sur 2 mois	Valeur au kg	Evolution sur 1 an
Fruits tropicaux	4,32€	4,28€	+1%	4,37€	-1%	4,86€	-11%
Agrumes	3,89€	4,14€	-6%	3,80€	+2%	4,06€	-4%
Bananes	2,79€	2,79€	=	2,74€	+2%	2,38€	+17%
<b>Famille fruits</b>	<b>3,94€</b>	<b>3,95€</b>	<b>-0,3%</b>	<b>3,90€</b>	<b>+1%</b>	<b>4,22€</b>	<b>-7%</b>
Légumes tropicaux	4,36€	4,45€	-2%	4,43€	-2%	4,45€	-2%
Tubercules	4,52€	4,38€	+3%	4,23€	+7%	4,47€	+1%
Condiments	16,23€	20,73€	-22%	19,73€	-18%	14,78€	+10%
<b>Famille légumes</b>	<b>5,95€</b>	<b>6,12€</b>	<b>-3%</b>	<b>5,87€</b>	<b>+1%</b>	<b>5,72€</b>	<b>+4%</b>
<b>Total fruits et légumes</b>	<b>5,23€</b>	<b>5,31€</b>	<b>-2%</b>	<b>5,11€</b>	<b>+2%</b>	<b>5,19€</b>	<b>+1%</b>
<b>Panier *</b>	<b>87,86€</b>	<b>88,42€</b>	<b>-1%</b>	<b>87,65€</b>	<b>+0,2%</b>	<b>95,54€</b>	<b>-8%</b>

Source : DGTM/DEAAF de Guyane

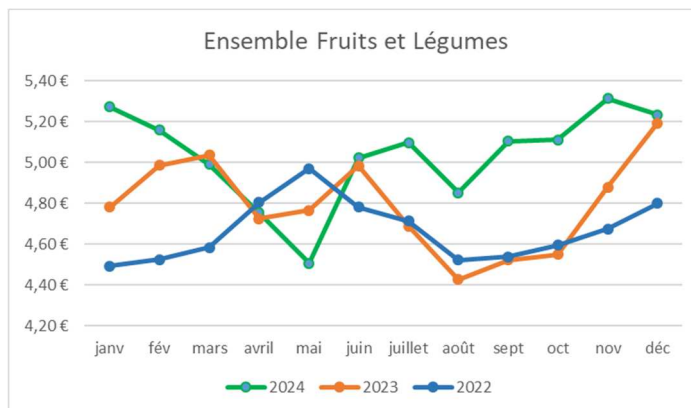
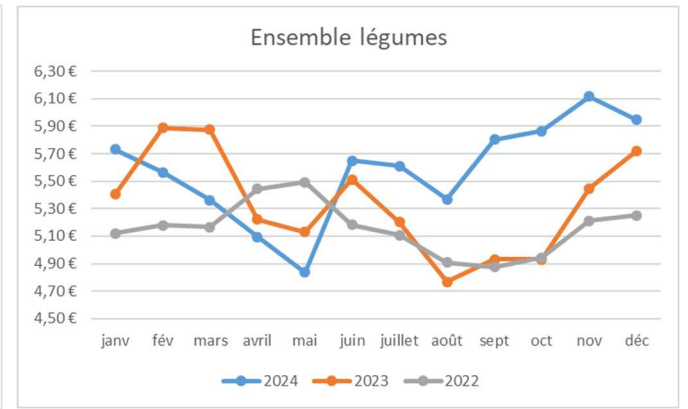
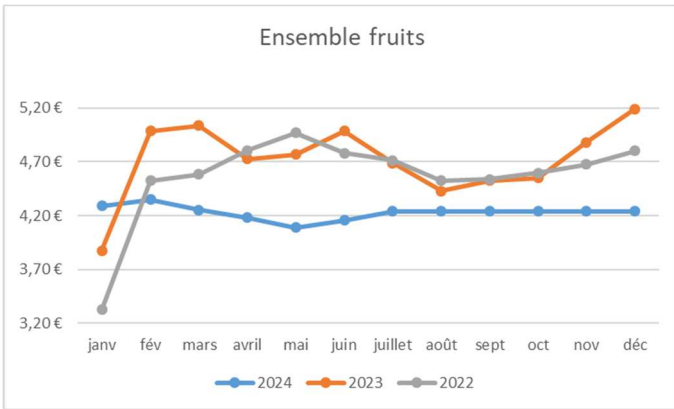
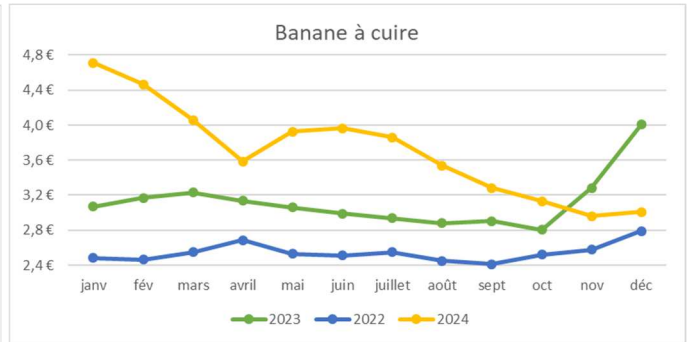
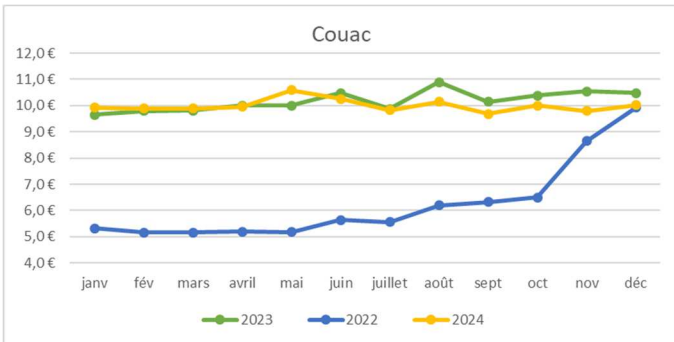
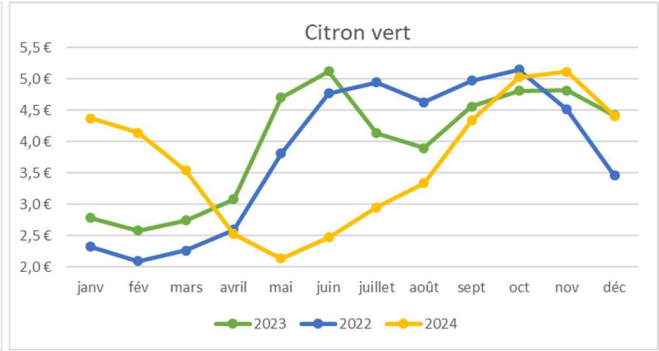
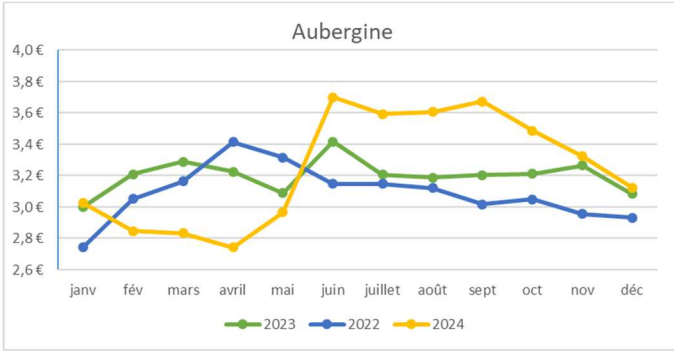
\*Le panier est composé de : aubergine, banane à cuire, concombre salade, dachine, igname blanc, igname jaune, igname violet, patate douce, salade – laitue, tomate, couac, ciboule, piment, papaye, ananas, pitaya, mangue, maracudja, citron vert, banane-pomme.

## Prix moyens au kilo sur les marchés de Guyane au mois de décembre 2024

	Cayenne Marché central	Producteurs île de Cayenne	Kourou	Saint-Laurent du Maroni	Moyenne des marchés de Guyane
Fruits tropicaux	4,06€	3,97€	4,35€	5,60€	4,32€
Agrumes	3,75€	4,45€	3,57€	4,29€	3,89€
Bananes	2,59€	3,41€	2,49€	3,19€	2,79€
<b>Famille fruits</b>	<b>3,72€</b>	<b>4,02€</b>	<b>3,85€</b>	<b>5,26€</b>	<b>3,94€</b>
Légumes tropicaux	4,11€	4,86€	4,25€	4,71€	4,36€
Tubercules	4,45€	3,73€	4,37€	5,63€	4,52€
Condiments	14,93€	15,49€	16,11€	19,43€	16,23€
<b>Famille légumes</b>	<b>5,70€</b>	<b>6,05€</b>	<b>5,47€</b>	<b>6,75€</b>	<b>5,95€</b>
<b>Total fruits &amp; légumes</b>	<b>5,05€</b>	<b>5,23€</b>	<b>4,86€</b>	<b>6,21€</b>	<b>5,23€</b>

Source : DGTM/DEAAF de Guyane

## Evolution des prix (€/kg) de fruits et légumes sur 3 années



**Prix au kilo de la viande:**  
**Marché central de Cayenne**

VIANDE	Décembre 2024	Novembre 2024		Décembre 2023	
	Valeur au kg	Valeur au kg	Évolution sur 1 mois	Valeur au kg	Évolution sur 1 an
<b>Bœuf</b>	<b>17,74€</b>	<b>17,69€</b>	<b>+0,1%</b>	<b>18,46€</b>	<b>-0,7%</b>
- Bourguignon	16,51€	15,98€	+0,5%	16,57€	-0,1%
- Faux-filet	21,52€	21,67€	-0,2%	21,70€	-0,2%
- Jarret	15,45€	15,67€	-0,2%	14,45€	+1,0%
- Poitrine	15,23€	15,42€	-0,2%	14,02€	+1,2%
- Rumsteak	21,37€	22,58€	-1,2%	21,74€	-0,4%
<b>Porc</b>	<b>13,12€</b>	<b>12,93€</b>	<b>+0,2%</b>	<b>12,27€</b>	<b>+0,9%</b>
- Côte 1ère	13,13€	13,00€	+0,1%	11,53€	+1,6%
- Rouelle	13,13€	12,96€	+0,2%	11,48€	+1,7%
- Travers	13,33€	-	-	11,60€	+1,7%
<b>Volaille</b>	<b>€13,92</b>	<b>14,20€</b>	<b>-0,3%</b>	<b>11,20€</b>	<b>+2,7%</b>
<b>Ensemble viande</b>	<b>16,10€</b>	<b>15,70€</b>	<b>+0,4%</b>	<b>16,21€</b>	<b>-0,1%</b>

Source : DGTM/DEAAF de Guyane

En novembre le prix moyen au kilo de la **viande (toutes espèces)** relevé auprès des **bougeries du Marché Central de Cayenne** varie légèrement par rapport au mois précédent (**+0,4%**) et sur un an (**-0,1%**).

Le prix moyen de la **viande (toutes espèces)** est de **16,10€** au kg sur un mois. Le prix au kilo de la **viande de bœuf** est de **17,74€**, de **13,12€** pour le **porc** et de **13,92€** pour la **volaille**.

**Activité des abattoirs en tonne - Poids fiscal**

Année	mois	Bovins*	Ovins caprins	Porcins	Total
2024	décembre	50,1	0,9	39,6	90,5
	novembre	43,3	0,8	30,0	74,1
	octobre	41,0	0,8	32,2	74,0
	septembre	39,1	0,3	26,6	66,0
	août	29,9	0,2	22,2	52,3
	juillet	39,6	0,2	25,9	65,7
	juin	41,7	0,6	25,4	67,7
	mai	35,0	0,3	26,9	62,1
	avril	42,9	0,2	33,1	76,3
	mars	36,7	0,7	29,2	66,6
	février	36,1	0,0	29,5	65,6
	janvier	35,6	0,2	34,8	70,6
2023	décembre	38,8	0,8	45,0	84,6
	novembre	40,1	0,6	40,8	81,5
	octobre	48,2	0,4	41,6	90,2
	septembre	41,7	0,4	33,0	75,0
	août	36,6	0,5	34,7	71,9
	juillet	41,6	0,6	30,6	72,8
	juin	34,3	0,5	34,8	69,6
	mai	47,0	0,7	37,3	85,0
	avril	36,8	0,7	29,0	66,5
	mars	44,8	0,6	33,3	78,7
	février	38,6	0,6	34,6	73,8
	janvier	33,1	0,2	37,1	70,3

Source : DGTM/DEAAF de Guyane

\* Bovins et Buffles

**Prix au kilo du poisson:**  
**Marché d'Intérêt Régional (MIR)**

POISSON		Décembre 2024	Novembre 2024		Décembre 2023	
variété	découpe	Valeur au kg	Valeur au kg	Évolution sur 1 mois	Valeur au kg	Évolution sur 1 an
Acoupa rouge	darne	8,37€	7,91€	+5,8%	8,06€	+3,8%
	entier	8,14€	8,20€	-0,7%	8,38€	-2,8%
Jamais goûté		12€	11,43€	+5%	10€	+20%
Loubine noir	entier	7,50€	6,60€	+13,6%	7,17€	+4,7%
	filet	10,80€	10,92€	-1,1%	10,85€	-0,4%
Machoiran blanc		4,83€	5,75€	-15,9%	4,20€	+15,1%
Machoiran jaune		10,33€	10,73€	-3,7%	11,25€	-8,1%
Requin	darne	7,50€	6,00€	+25%	6,20€	+21%
Thazard		6,83€	7,25€	-5,7%	6,50€	+5,1%

Source : DGTM/DEAAF de Guyane

L'évolution du prix au kilo du **poisson** est difficilement réalisable, il est conditionné aux aléas de la pêche, qui varient selon les saisons et du nombre de bateau de retour à quai.

**Cheptel bovin en Guyane \***

Année	Mois	Vaches	Génisses	Mâles	Total
2024	novembre	4884	5854	4258	14996
	octobre	4889	5796	4275	14960
	septembre	4830	5816	4244	14890
	août	4825	5759	4204	14788
	juillet	4813	5737	4188	14737
	juin	4835	5772	4256	14863
	mai	4883	5828	4341	15052
	avril	4858	5806	4381	15045
	mars	4854	5837	4275	14966
	février	4839	5822	4425	15086
	janvier	4852	5795	4357	15004
	2023	décembre	4952	5888	4483
novembre		4952	5888	4483	15323
octobre		4939	5875	4455	15269
septembre		4946	5844	4386	15176
août		4914	5867	4257	15038
juillet		4945	5918	4286	15149
juin		5013	5960	4389	15362
mai		5052	6084	4402	15538
avril		5080	6135	4403	15618
mars		4946	5844	4386	15176
février		5251	6214	4550	16015
janvier		5285	6275	4635	16195

\*Unité : tête

Source : Base de Données Nationale d'Identification bovine

## Cultures déclarées à la PAC en 2024

La déclaration PAC (Politique Agricole Commune) est une démarche administrative annuelle obligatoire permettant aux agriculteurs de solliciter les aides financières prévues dans le cadre de la politique européenne. Elle consiste à déclarer les surfaces agricoles et les activités pratiquées sur ces surfaces, afin de bénéficier des différents dispositifs d'aides.

Conditions pour la déclaration :

- Être un agriculteur actif
- Détenir un numéro PACAGE (identifiant unique pour chaque agriculteur).
- Être en possession de données précises sur les surfaces agricoles : types de cultures, pâturages, etc.
- Respecter les obligations de bonnes pratiques agricoles et environnementales (conditionnalité des aides).

Cultures déclarées	Nombre de parcelles	Superficie admissible constatée (ha)
Prairie de 6 ans et plus (couvert herbacé)	551	12 372
Jachère (terre arable)	540	3 545
Autre verger (y compris verger DOM)	981	1 938
Agrume	627	1 410
Prairie temporaire de 5 ans ou moins	107	743
Banane (hors export)	218	259
Autre légume ou fruit pérenne	277	257
Tubercule tropical	197	231
Canne à sucre	59	176
Maraîchage diversifié	240	154
Surfaces hautement diversifiées (DOM)	93	134
Ananas	183	133
Autre légume ou fruit annuel	166	123
Cultures conduites en inter-rangs	67	95
Café et cacao	38	72
Autre plante fourragère annuelle	7	48
Noix de coco	36	29
Plantes aromatiques, médicinales et à parfum	31	27
Horticulture ornementale	31	8
Culture pérenne à forte biomasse	6	5
Pépinières	36	2
Vanille	15	2
Cultures sous serre hors sol	17	surfaces non comptabilisées
Surface agricole temporairement non admissible	1194	
<b>Total Guyane</b>	<b>5717</b>	<b>21 763</b>

Source : ASP – Exploitation RPG 2024 provisoire

### Actualité agricole – contact

<https://daaf.guyane.agriculture.gouv.fr>

Téléchargez le mémento agricole Guyane sur le site internet : [Memento 2024](#)

Direction Générale des Territoires et de la Mer – Direction de l'Environnement, de l'Alimentation, de l'Agriculture et de la Forêt – Service de l'Information Statistique et Agricole

Adresse : Les services de l'État en Guyane - DGTM/DAAF/SISA - CS 57008 - 97307 CAYENNE CEDEX

Tel : 0594 21 43 78

Courriel : sise-dgtm-deaaf-973@guyane.gouv.fr