

Bulletin Mensuel Statistique Agricole

Fruits : baisse de 2% sur un mois et stable sur deux mois

Légumes : baisse de 6% sur un mois et de 8% sur deux mois

Total Fruits et Légumes : baisse de 2% sur un mois et de 5% sur deux mois

Le service d'information Statistique Agricole (SISA) relève chaque semaine le prix de **28 fruits et 34 légumes** frais produits en Guyane, sur les marchés forains et de producteurs à Cayenne, Kourou, et Saint-Laurent du Maroni.

Le prix moyen des **fruits et légumes** en avril 2024 est établi à **4,76 €** au kg. Les prix des fruits et légumes baissent de **6 %** sur un mois, et se stabilisent sur 1 an : **6 %**.

Evolution selon la famille de produits :

- **Les légumes** enregistrent une baisse de **6 %** sur un mois et de **13 %** sur un an. En 12 mois, les prix des légumes tropicaux et des condiments sont en baisse : **- 10 % et - 15 %**. Ainsi que les tubercules qui baissent fortement sur un an: **- 28 %**.
- **Les fruits** enregistrent une stabilisation de **2 %** sur un mois et une hausse **9 %** sur un an. En 12 mois, les cours des agrumes et des bananes sont en hausse : **+ 1 % et + 25 %**. L'évolution des prix des fruits tropicaux est plus modérée sur un ans : **+ 4 %**.

Le **panier** référent est constitué des **20 fruits et légumes**, les plus présents à la vente. Depuis 2016, il est relevé pour suivre l'évolution spécifique des prix des produits les plus vendus du marché.

Il comprend : 11 légumes (dont tubercules), 2 condiments et 7 fruits.

En mars 2024, le cours du panier des marchés de Guyane est relevé à **85,57 €**. Il est en baisse de **- 2 %** sur un mois et à la hausse sur un an : **+ 1 %**.

Le Prix de la **viande** relevé auprès des boucheries du Marché Central de Cayenne est en hausse de **1,52 %** sur un mois et stable sur un an.

Le prix moyen de la viande (toutes espèces) est de **15,52 €** au kg. Le prix au kilo de la viande de **bœuf** est de **18,26 €**, et de **12,18 €** pour le **porc** et de **12,18 €** pour la **volaille**.

Prix des fruits et légumes par famille de produits sur les marchés de Guyane

	Valeur au kg	Valeur au kg	Evolution sur 1 mois	Valeur au kg	Evolution sur 2 mois	Valeur au kg	Evolution sur 1 an
	avril-24	mars-24		février-24		avril-23	
Légumes Tropicaux	4,01 €	4,17 €	-4%	4,26 €	-6%	4,44 €	-10%
Tubercules	4,51 €	4,44 €	2%	4,33 €	4%	3,93 €	15%
Condiments	10,76 €	12,42 €	-13%	12,71 €	-15%	15,00 €	-28%
Famille Légumes	5,09 €	5,43 €	-6%	5,57 €	-8%	5,87 €	-13%
Fruits Tropicaux	4,96 €	4,82 €	3%	4,83 €	3%	4,62 €	7%
Agrumes	3,12 €	3,70 €	-16%	4,01 €	-22%	3,09 €	1%
Bananes	2,93 €	2,88 €	2%	2,89 €	1%	2,35 €	25%
Famille Fruits	4,18 €	4,26 €	-2%	4,35 €	-4%	3,83 €	9%
Total Fruits et Légumes	4,76 €	5,03 €	-6%	5,16 €	-8%	5,04 €	-6%
Panier *	83,57 €	85,57 €	-2%	90,69 €	-8%	82,68 €	1%

* Le panier est composé de : aubergine, banane à cuire, concombre salade, dachine, haricots vert, patate douce, salade - laitue, tomate, couac, ciboule, piment, papaye, pastèque, ananas, pitaya, mangue, maracudja, citron vert, chadèque, bacove-pomme.

Source : DGTM/DEAAF de Guyane.

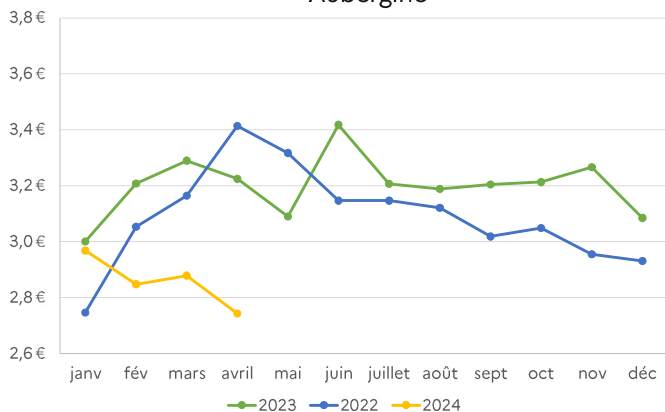
Prix des fruits et légumes par famille par marché en kg au mois d'avril 2024

	Cayenne Marché Central	Producteurs Ile de Cayenne	Kourou	Saint-Laurent du Maroni	Marchés de Guyane
Légumes Tropicaux	3,67 €	4,95 €	4,14 €	3,99 €	4,01 €
Tubercules	4,34 €	3,93 €	4,62 €	6,01 €	4,51 €
Condiments	9,79 €	11,79 €	11,06 €	12,84 €	10,76 €
Famille Légumes	4,70 €	6,14 €	4,99 €	5,64 €	5,09 €
Fruits Tropicaux	4,55 €	5,49 €	5,17 €	6,31 €	4,96 €
Agrumes	2,75 €	3,48 €	3,40 €	3,73 €	3,12 €
Bananes	2,77 €	3,45 €	2,84 €	2,98 €	2,93 €
Famille Fruits	3,86 €	4,57 €	4,40 €	5,63 €	4,18 €
Total Fruits et Légumes	4,51 €	5,55 €	4,76 €	5,64 €	4,76 €

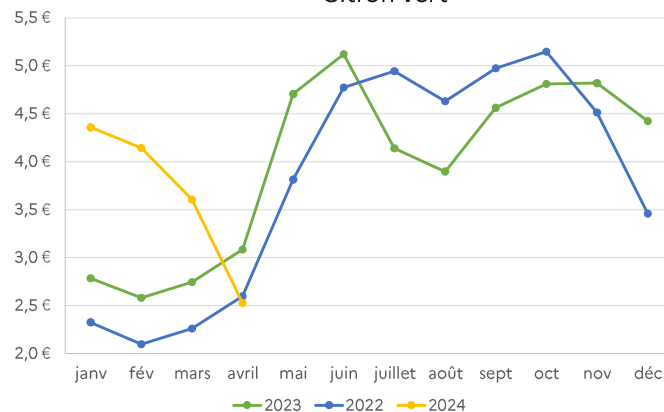
Source : DGTM/DEAAF de Guyane.

Évolution des prix (€/kg) de fruits et légumes sur 3 années :

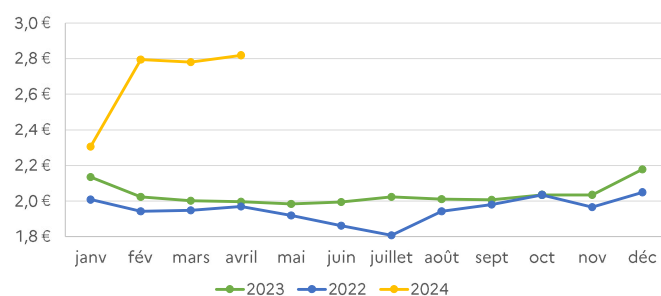
Aubergine



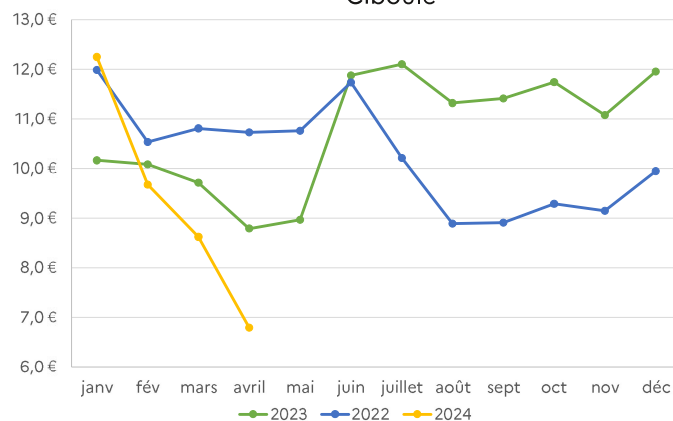
Citron vert



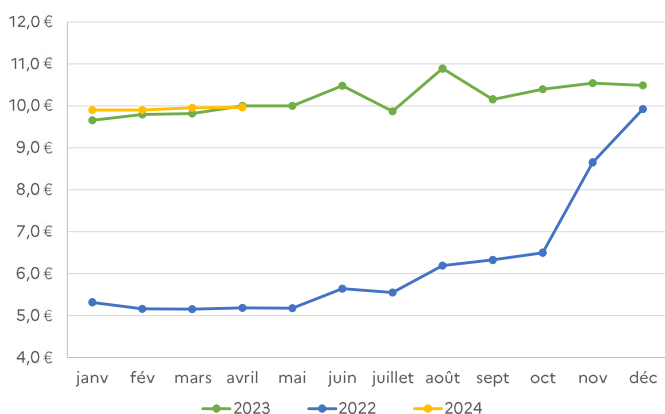
Bacove beurre



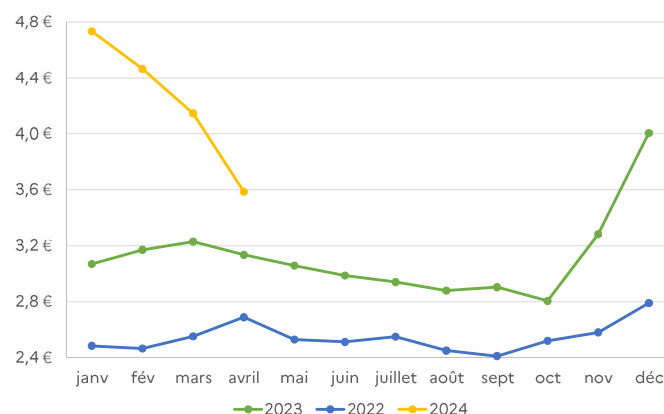
Ciboule



Couac



Banane à cuire



Source : DGTM/DEAAF de Guyane.

Prix au kilo de la viande :
Marché central de Cayenne

	avr-24		mars-24		avr-23	
	Valeur au kg	Valeur au kg	Evolution sur 1 mois	Valeur au kg	Evolution sur 1 an	
BŒUF	18,26 €	15,97 €	2,3%	17,62 €	0,6%	
Bourguignon	16,45 €	16,87 €	-0,4%	16,25 €	0,2%	
Faux-Filet	22,27 €	22,23 €	0,0%	21,73 €	0,5%	
Jarret	14,67 €	15,15 €	-0,5%	14,23 €	0,4%	
Poitrine	15,38 €	15,04 €	0,3%	14,20 €	1,2%	
Rumsteack	22,60 €	22,75 €	-0,2%	21,10 €	1,5%	
PORC	12,18 €	18,42 €	-6,2%	11,41 €	0,8%	
Côte Première	12,21 €	12,00 €	0,2%	11,40 €	0,8%	
Travers	12,26 €	12,10 €	1,4%	11,50 €	0,8%	
VOLAILLE	12,20 €	11,96 €	0%	14,00 €	-2%	
ENSEMBLE VIANDE	15,52 €	14,00 €	1,52%	15,20 €	0%	

Source : DGTM/DEAAF de Guyane.

Prix au kilo du poisson :
Marché d'Intérêt Régional (MIR)

Variété	Découpe	avr-24		mars-24		avr-23	
		Valeur au kg	Valeur au kg	Evolution sur 1 mois	Valeur au kg	Evolution sur 1 an	
Acoupa	Rouge Darne	8,30 €	8,13 €	2,2%	8,88 €	-6,5%	
Acoupa	Rouge Entier	8,33 €	8,11 €	2,7%	9,08 €	-8,3%	
Jamais goûté		9,50 €	10,00 €	-5,0%	11,17 €	-14,9%	
Loubine	Noire Entier	6,00 €	6,83 €	-12,2%	9,00 €	-33,3%	
Loubine	Noire Filet	12,50 €	11,88 €	5,3%	13,00 €	-3,8%	
Machoiran	Blanc	5,50 €	5,00 €	10,0%	6,40 €	-14,1%	
Machoiran	Jaune	12,00 €	11,40 €	5,3%	11,57 €	3,7%	
Requin	Darne	8,00 €		-		-	
Thazard				-		-	

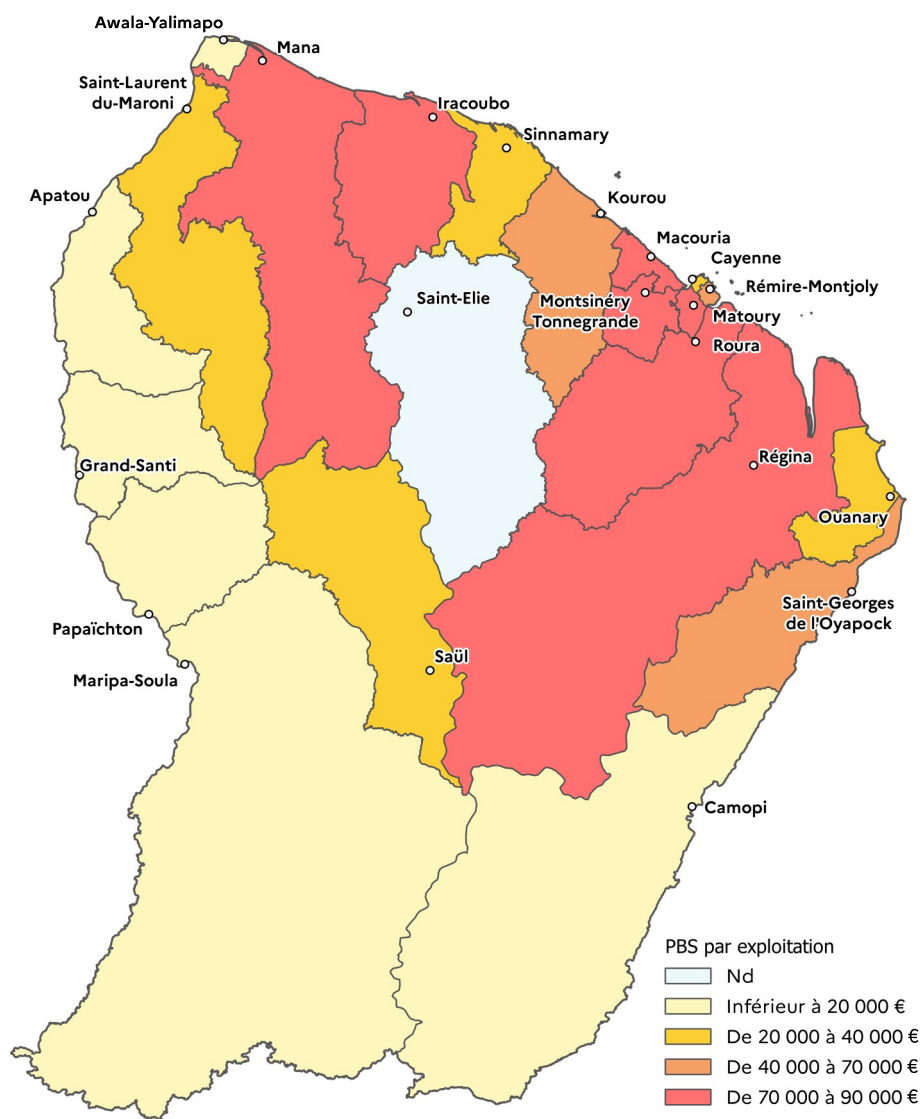
Source : DGTM/DEAAF de Guyane.

Activité des abattoirs en tonne au mois d'avril 2024

	Bovins	Ovins Caprins	Porcins	TOTAL
avril-2024	42,3	0,2	33,1	75,6
mars-2024	35,4	0,7	29,2	65,3
février-2024	34,5	0,0	29,5	64,0
janvier-2024	34,1	0,2	34,8	69,1
décembre-2023	38,8	0,8	45,0	84,6
novembre-2023	40,1	0,6	40,8	81,5
octobre-2023	48,2	0,4	41,6	90,2
septembre-2023	41,7	0,4	33,0	75,0
août-2023	36,6	0,5	34,7	71,9
juillet-2023	41,6	0,6	30,6	72,8
juin-2023	34,3	0,5	34,8	69,6
mai-2023	47,0	0,7	37,3	85,0
avril-2023	36,8	0,7	29,0	66,5
mars-2023	44,8	0,6	33,3	78,7
février-2023	38,6	0,6	34,6	73,8
janvier-2023	33,1	0,2	37,1	70,3
décembre-2022	53,1	1,5	58,3	113,0
novembre-2022	47,4	1,0	44,0	92,4
octobre-2022	53,3	0,6	35,3	89,2
septembre-2022	44,4	0,7	34,6	79,7
août-2022	40,8	0,4	34,8	76,1
juillet-2022	36,8	0,3	30,9	68,0
juin-2022	42,7	0,6	30,2	73,5
mai-2022	45,3	0,6	39,8	85,7
avril-2022	39,4	1,4	30,4	71,1

Source : DGTM/DEAAF de Guyane.

Production Brute Standard par exploitation au recensement agricole 2020



L'actualité agricole en chiffres

Téléchargez le mémento agricole Guyane sur le site internet :

[Mémento Agricole 2023](#)

Retrouvez les mercuriales des prix et les données chiffrées de l'agriculture en Guyane:

[Agriculture en Guyane](#)