

Bulletin Mensuel Statistique Agricole

OCTOBRE 2024

Fruits : baisse de 1% sur un mois et de 4% sur deux mois.
Légumes : augmentation de 1% sur un mois et de 19% sur deux mois.
Fruits et Légumes: stable sur un mois et progresse de 12% sur deux mois.

Le Service d'Information Statistique Agricole (SISA) de la DGTM-DEAAF, relève chaque semaine les prix de **28 fruits et de 34 légumes** frais produits en Guyane, sur les marchés forains et des producteurs à Cayenne, Kourou, et Saint-Laurent du Maroni.

Le prix moyen des **fruits et légumes** en octobre 2024 est établi à **5,11€** au kg, ainsi il reste stable sur un mois, mais progresse de **12 %** sur 1 an.

Prix des fruits et légumes sur les marchés de Guyane

La famille fruits enregistre une légère baisse de **1%** sur un mois et de **2%** sur un an.

Les **fruits tropicaux** baissent de **4%** sur un mois et augmentent de **2%** sur un an.

Les **agrumes** sont en hausse de **5%** sur un mois et en baisse de **4%** sur un an.

Les **bananes** enregistrent une baisse de **3%** sur un mois et une augmentation de **17%** sur un an.

La famille légumes enregistre une croissance de **1%** sur un mois et de **19%** sur un an.

Les **légumes tropicaux** baissent de **2%** sur un mois et augmentent de **4%** sur un an.

Les **tubercules** quant à eux diminuent de **1%** sur un mois et augmentent de **10%** sur un an.

Les **condiments** augmentent de **10%** sur un mois et **35%** sur un an.

Depuis 2016, un **panier** référence a été constitué pour suivre l'évolution des produits les plus vendus sur les marchés de Guyane. Le panier comprend : 11 légumes et tubercules, 2 condiments et 7 fruits*.

En octobre 2024, le cours moyen du panier est relevé sur les marchés à **87,65€**. Il varie peu par rapport au mois précédent, mais en hausse de **5%** sur un an.

	Octobre 2024	Septembre 2024		Août 2024		Octobre 2023	
	Valeur au kg	Valeur au kg	Evolution sur 1 mois	Valeur au kg	Evolution sur 2 mois	Valeur au kg	Evolution sur 1 an
Fruits tropicaux	4,37€	4,56€	-4%	4,87€	-10%	4,47€	2%
Agrumes	3,80€	3,61€	5%	3,42€	11%	3,97€	-4%
Bananes	2,74€	2,81€	-3%	2,88€	-5%	2,35€	17%
Famille fruits	3,90€	3,96€	-1%	4,05€	-4%	3,97€	-2%
Légumes tropicaux	4,43€	4,50€	-2%	4,52€	-2%	4,25€	4 %
Tubercules	4,23€	4,21€	-1%	4,22€	0%	3,86€	10%
Condiments	19,73€	17,96€	10%	15,89€	24%	14,61€	35%
Famille légumes	5,87€	5,80€	1%	5,37€	9%	4,93€	19%
Total fruits et légumes	5,11€	5,10€	0%	4,85€	5%	4,55€	12%
Panier *	87,65€	87,33€	0%	86,51€	1%	83,29€	5%

Source : DGTM/DEAAF de Guyane

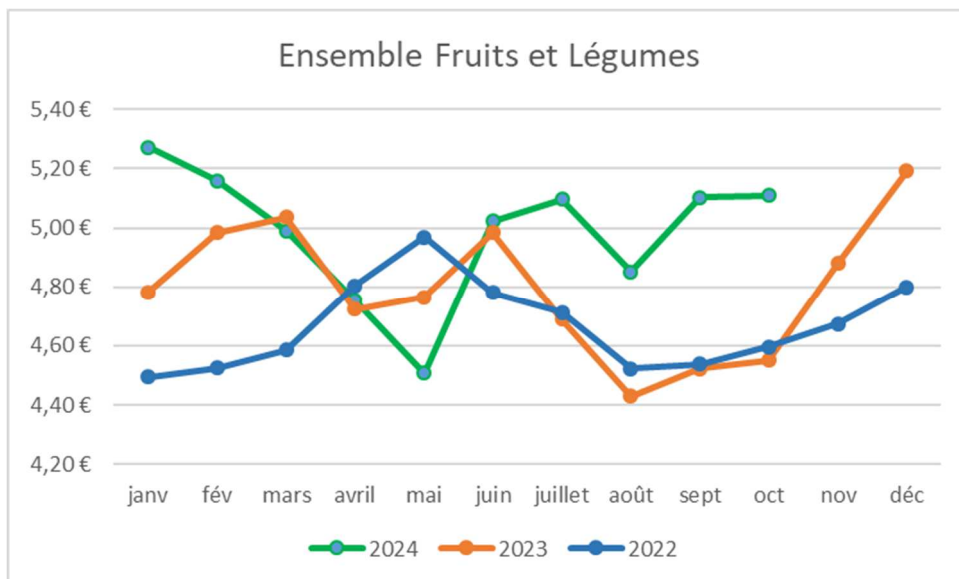
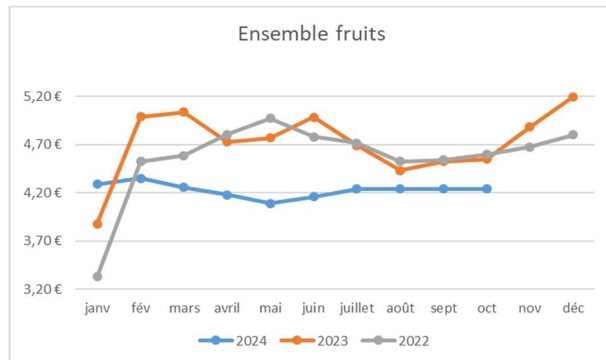
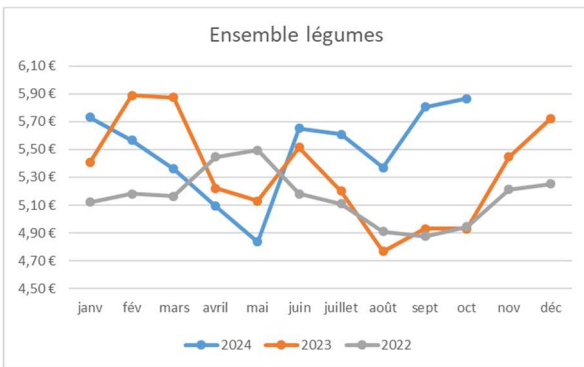
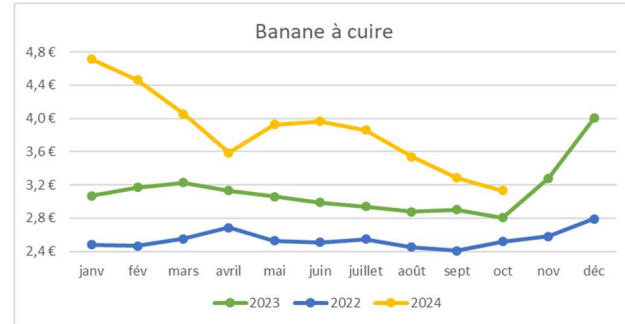
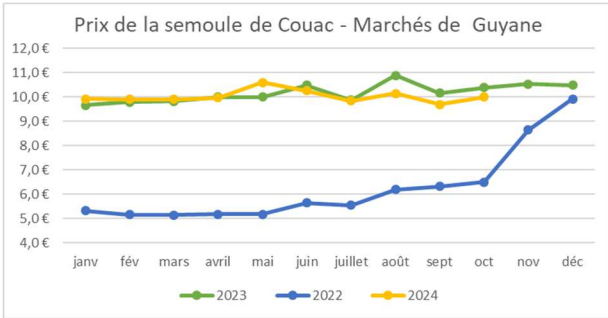
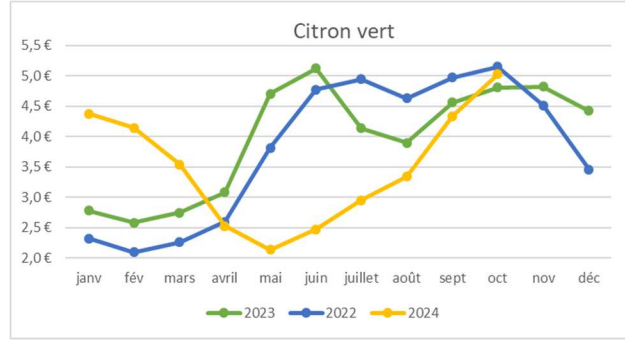
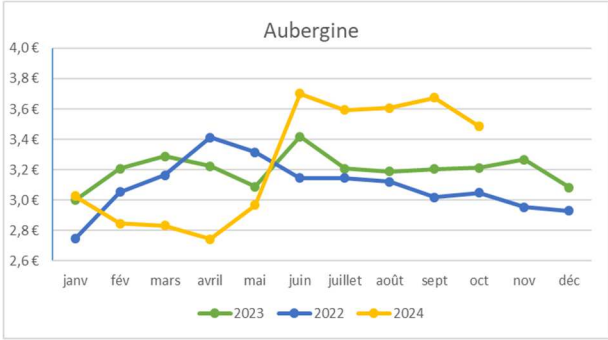
*Le panier est composé de : aubergine, banane à cuire, concombre salade, dachine, igname blanc, igname jaune, igname violet, patate douce, salade – laitue, tomate, couac, ciboule, piment, papaye, ananas, pitaya, mangue, maracudja, citron vert, banane-pomme.

Prix moyens au kilo sur les marchés de Guyane au mois d'octobre 2024

	Cayenne Marché central	Producteurs île de Cayenne	Kourou	Saint-Laurent du Maroni	Moyenne des marchés de Guyane
Fruits tropicaux	4,09€	4,46€	4,47€	5,68€	4,37€
Agrumes	3,54€	4,11€	3,92€	4,28€	3,80€
Bananes	2,61€	3,39€	2,45€	3,50€	2,74€
Famille fruits	3,63€	4,15€	3,97€	5,39€	3,90€
Légumes tropicaux	4,20€	5,20€	4,32€	4,80€	4,43€
Tubercules	4,15€	3,71€	4,26€	5,93€	4,23€
Condiments	20,33€	20,12€	16,94€	18,97€	19,73€
Famille légumes	5,85€	6,12€	5,04€	7,01€	5,87€
Total fruits & légumes	5,05€	5,27€	4,57€	6,41€	5,11€

Source : DGTM/DEAAF de Guyane

Evolution des prix (€/kg) de fruits et légumes sur 3 années



**Prix au kilo de la viande:
Marché central de Cayenne**

VIANDE	Octobre 2024	Septembre 2024		Octobre 2023	
	Valeur au kg	Valeur au kg	Évolution sur 1 mois	Valeur au kg	Évolution sur 1 an
Bœuf	18,35€	18,89€	-0,5 %	18,16€	0,3 %
- Bourguignon	15,50€	16,45€	-0,9 %	16,00€	-0,5 %
- Faux-filet	23,40€	22,35€	1,0 %	21,38€	2,0 %
- Jarret	15,33€	15,40€	-0,1 %	14,28€	1,1 %
- Poitrine	15,20€	15,10€	0,1 %	13,81€	1,4 %
- Rumsteak	22,90€	22,47€	0,4 %	21,10€	1,8 %
Porc	12,84€	12,69€	0,2 %	11,50€	1,3 %
- Côte 1ère	12,90€	12,62€	0,3 %	11,52€	1,4 %
- Rouelle	12,88€	12,67€	0,2 %	11,43€	1,4 %
- Travers	12,88€	12,71€	1,3 %	11,54€	1,3 %
Volaille	10,75€	14,50€	-3,8 %	12,44€	-1,7 %
Ensemble viande	16,07€	16,58€	-0,5 %	15,93€	0,1 %

**Prix au kilo du poisson:
Marché d'Intérêt Régional (MIR)**

POISSON		Octobre 2024	Septembre 2024		Octobre 2023	
variété	découpe	Valeur au kg	Valeur au kg	Évolution sur 1 mois	Valeur au kg	Évolution sur 1 an
Acoupa rouge	darne	7,90€	8,20€	-3,7%	7,90€	0,0%
	entier	8,63€	8,00€	7,8%	7,50€	-
Jamais goûté		9,00€	12,00€	-25,0%	9,50€	15,0%
Loubine noir	entier	-	7,00€	-	6,86€	-5,3%
	filet	11,00€	11,13€	-1,1%	11,46€	-
Machoiran blanc		5,67€	5,67€	0,0%	4,58€	-4,0%
Machoiran jaune		11,50€	11,20€	2,7%	11,00€	23,6%
Requin	darne	-	7,00€	-	5,50€	-
Thazard		6,00€	6,00€	0,0%	6,00€	0,0%

L'évolution du prix au kilo du poisson est difficilement réalisable, il est conditionné aux aléas de la pêche, qui varient selon les saisons et du nombre de bateau de retour à quai.

Source : DGTM/DEAAF de Guyane

En octobre le prix moyen au kilo de la viande (toutes espèces) relevé auprès des boucheries du Marché Central de Cayenne varie légèrement par rapport au mois précédent (-0.5%) et sur un an (0,1%).

Le prix moyen de la viande (toutes espèces) est de 16,07€ au kg sur un mois. Le prix au kilo de la viande de bœuf est de 18,35€, de 12,84€ pour le porc et de 10,75€ pour la volaille.

Activité des abattoirs en tonne - Poids fiscal

Année	mois	Bovins*	Ovins caprins	Porcins	Total
2024	octobre	41,0	0,8	26,6	66,0
	septembre	39,1	0,2	26,6	66,0
	août	29,9	0,2	22,2	52,3
	juillet	39,6	0,2	25,9	65,7
	juin	41,7	0,6	25,4	67,7
	mai	35,0	0,3	26,9	62,1
	avril	42,9	0,2	33,1	76,3
	mars	36,7	0,7	29,2	66,6
	février	36,1	0,0	29,5	65,6
	janvier	35,6	0,2	34,8	70,6
2023	décembre	38,8	0,8	45,0	84,6
	novembre	40,1	0,6	40,8	81,5
	octobre	48,2	0,4	41,6	90,2
	septembre	41,7	0,4	33,0	75,0
	août	36,6	0,5	34,7	71,9
	juillet	41,6	0,6	30,6	72,8
	juin	34,3	0,5	34,8	69,6
	mai	47,0	0,7	37,3	85,0
	avril	36,8	0,7	29,0	66,5
	mars	44,8	0,6	33,3	78,7
	février	38,6	0,6	34,6	73,8
	janvier	33,1	0,2	37,1	70,3

Source : DGTM/DEAAF de Guyane

* Bovins et Buffles

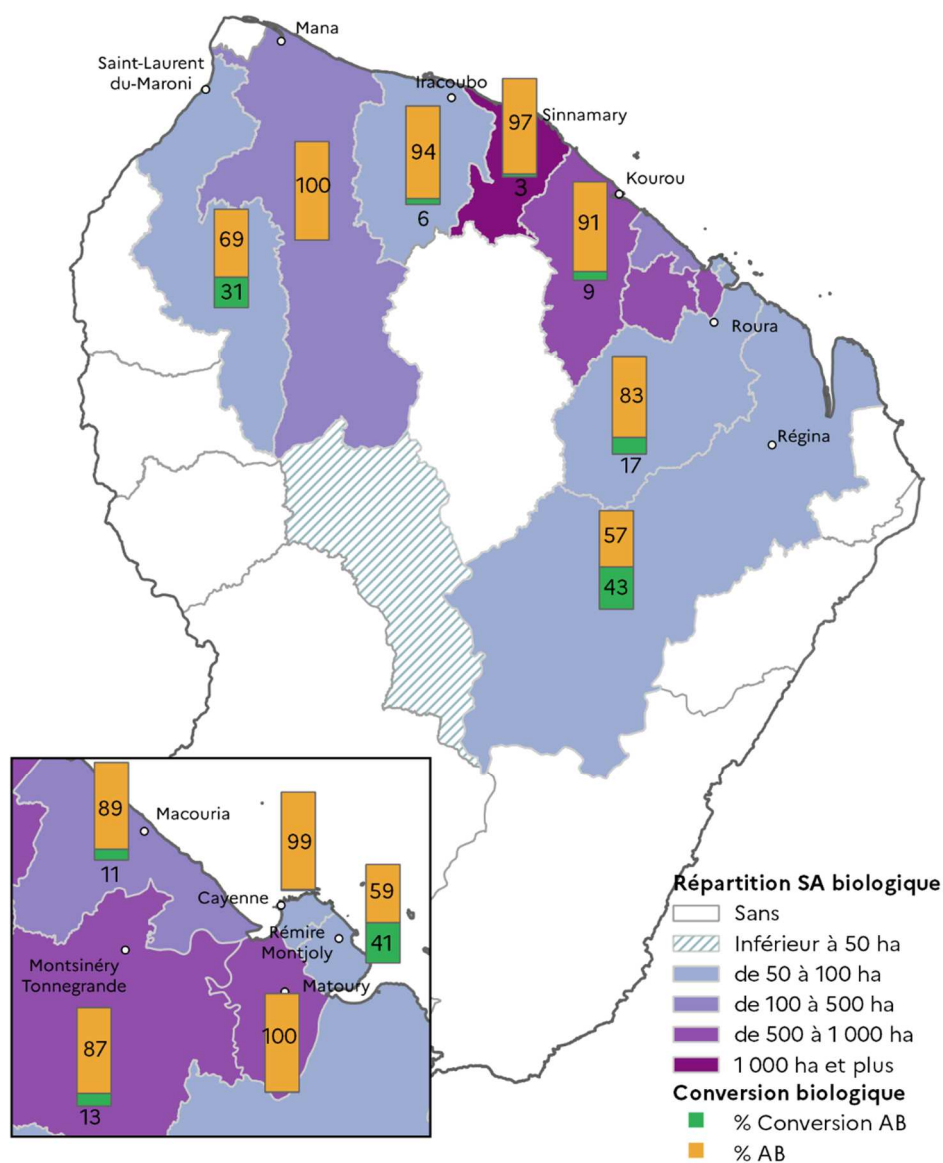
Cheptel bovin en Guyane *

Année	Mois	Vaches	Génisses	Mâles	Total	
2024	septembre	4830	5816	4244	14890	
	août	4825	5759	4204	14788	
	juillet	4812	5737	4188	14737	
	juin	4835	5772	4256	14863	
	mai	4883	5828	4341	15052	
	avril	4858	5806	4381	15045	
	mars	4854	5837	4275	14966	
	février	4839	5822	4425	15086	
	janvier	4852	5795	4357	15004	
	2023	décembre	4952	5888	4483	15323
		novembre	4952	5888	4483	15323
		octobre	4939	5875	4455	15269
septembre		4946	5844	4386	15176	
août		4914	5867	4257	15038	
juillet		4945	5918	4286	15149	
juin		5013	5960	4389	15362	
mai		5052	6084	4402	15538	
avril		5080	6135	4403	15618	
mars		4946	5844	4386	15176	
février		5251	6214	4550	16015	
janvier		5285	6275	4635	16195	

*Unité : tête

Source : Base de Données Nationale d'Identification bovine

Superficie agricole de l'agriculture biologique 2022



Actualité agricole – contact

<https://daaf.guyane.agriculture.gouv.fr>

Téléchargez le mémento agricole Guyane sur le site internet : Memento 2023

Direction Générale des Territoires et de la Mer – Direction de l'Environnement, de l'Alimentation, de l'Agriculture et de la Forêt – Service de l'Information Statistique et Agricole

Adresse : les services de l'État en Guyane - DGTM/DAAF/SISA - CS 57008 - 97307 CAYENNE CEDEX

Tel : 0594 21 43 78

Courriel : sise-dgtm-deaaf-973@guyane.gouv.fr