

Bulletin Mensuel Statistique Agricole

JUILLET 2024

Fruits : hausse de 2 % sur un mois et de 4 % sur deux mois.

Légumes : baisse des prix de 1% sur un mois et une hausse de 16% sur deux mois.

Fruits et Légumes: hausse de 1% sur un mois et de 13% sur deux mois.

Le service d'Information Statistique Agricole (SISA) relève chaque semaine les prix de **28 fruits et de 34 légumes** frais produits en Guyane, sur les marchés forains et des producteurs à Cayenne, Kourou, et Saint-Laurent du Maroni.

Le prix moyen des **fruits et légumes** en juillet 2024 est établi à **5,10 €** au kg., soit une hausse de **1 %** sur un mois, et de **8 %** sur 1 an.

Prix des fruits et légumes sur les marchés de Guyane

La famille fruit enregistre une hausse de **2 %** sur un mois et de **10%** sur un an. En 12 mois, les cours **des fruits tropicaux** et **des bananes** sont en hausses : **15%** et **18 %** . L'évolution des prix **des agrumes** est stable sur un an.

La famille légume enregistre une baisse de **1%** sur un mois et une hausse de **7 %** sur un an. En 12 mois, les prix des **légumes tropicaux** augmente de **17 %**, et reste stable pour le mois de juillet. Les **tubercules** et les **condiments** quant à eux augmentent de **10 %** et **21 %** sur un an.

Depuis 2016, un **panier** référence a été constitué pour suivre l'évolution des produits les plus vendus sur les marchés de Guyane. Le panier comprend : 11 légumes et tubercules, 2 condiments et 7 fruits*.

En juillet 2024, le cours du panier est relevé sur les marchés à **90,67€**. Il est en baisse de **1%** sur un mois et en hausse de **17 %** sur un an.

| | Juillet 2024 | Juin 2024 | | Mai 2024 | | Juillet 2023 | |
|-------------------------|---------------|---------------|----------------------|---------------|----------------------|---------------|--------------------|
| | Valeur au kg | Valeur au kg | Evolution sur 1 mois | Valeur au kg | Evolution sur 2 mois | Valeur au kg | Evolution sur 1 an |
| Fruits tropicaux | 5,25€ | 5,23€ | 0 % | 5,06€ | 4 % | 4,56€ | 15 % |
| agrumes | 3,40€ | 2,91€ | 17 % | 2,70€ | 26 % | 3,40€ | 0 % |
| Bananes | 2,74€ | 2,75€ | 0 % | 2,77€ | -1 % | 2,32€ | 18 % |
| Familles fruits | 4,24€ | 4,16€ | 2 % | 4,09€ | 4 % | 3,87€ | 10 % |
| Légumes tropicaux | 4,72€ | 4,74€ | 0 % | 4,09€ | 15 % | 4,03€ | 17 % |
| tubercules | 4,27€ | 4,34€ | -2 % | 4,32€ | -1 % | 3,86€ | 10 % |
| condiments | 14,94€ | 14,44€ | 3 % | 10,74€ | 39 % | 12,39€ | 21 % |
| Famille légumes | 5,61€ | 5,65€ | -1 % | 4,83€ | 16 % | 5,22€ | 7 % |
| Total fruits et légumes | 5,10€ | 5,02€ | 1 % | 4,51€ | 13 % | 4,72€ | 8 % |
| Panier * | 90,67€ | 91,26€ | -1 % | 83,22€ | 9% | 77,78€ | 17 % |

Source : DGTM/DEAAF de Guyane

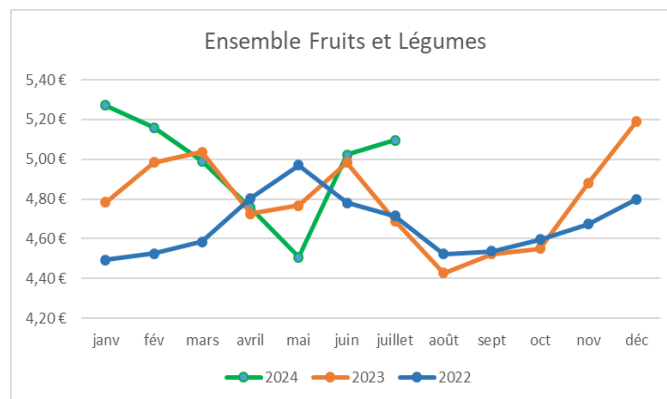
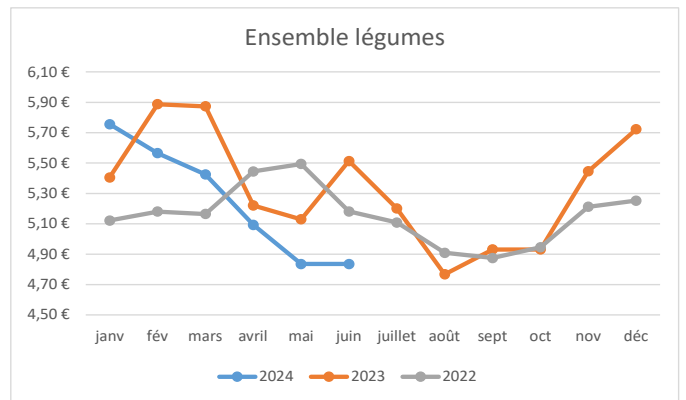
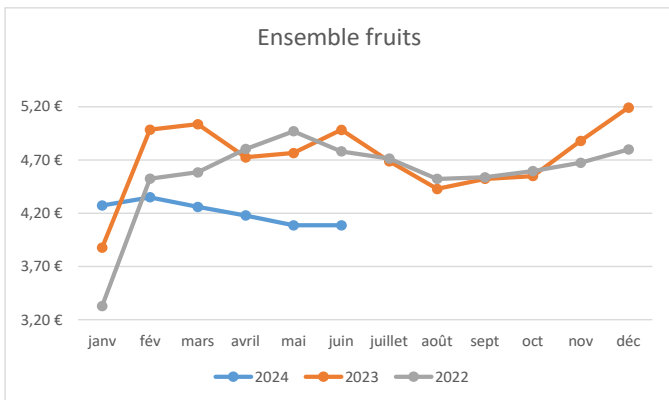
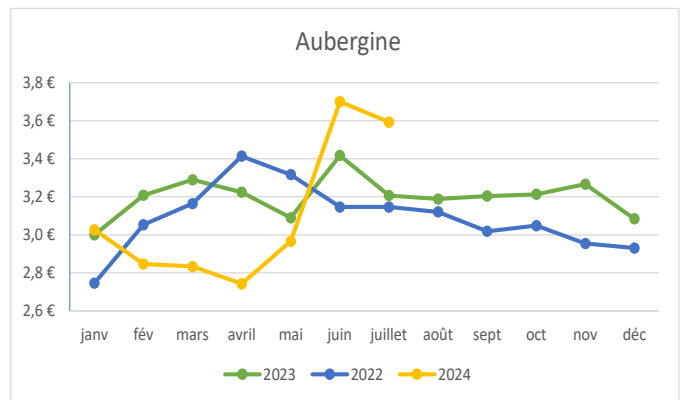
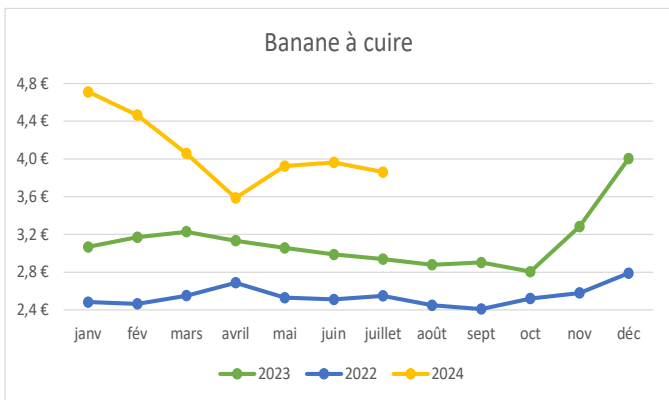
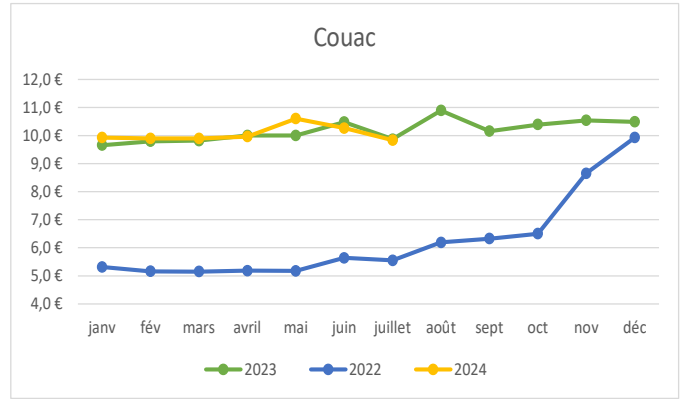
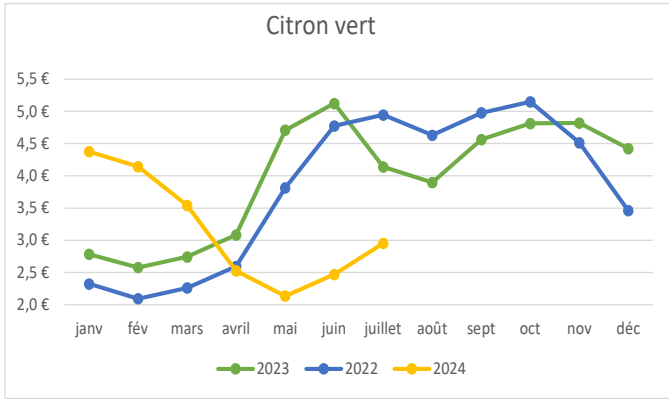
*Le panier est composé de : aubergine, banane à cuire, concombre salade, dachine, igname blanc, igname jaune, igname violet, patate douce, salade – laitue, tomate, couac, ciboule, piment, papaye, ananas, pitaya, mangue, maracudja, citron vert, banane-pomme.

Prix moyens au kilo sur les marchés de Guyane au mois de juin 2024

| | Cayenne Marché central | Producteurs île de Cayenne | Kourou | Saint-Laurent du Maroni | Moyenne des marchés de Guyane |
|------------------------|---------------------------|-------------------------------|--------------|----------------------------|----------------------------------|
| Fruits tropicaux | 4,98€ | 5,40€ | 5,10€ | 6,88€ | 5,19€ |
| Agrumes | 2,68€ | 2,86€ | 3,12€ | 3,49€ | 2,92€ |
| Bananes | 2,69€ | 3,22€ | 2,46€ | 3,17€ | 2,75€ |
| Famille fruits | 3,99€ | 4,09€ | 4,11€ | 5,82€ | 4,14€ |
| Légumes tropicaux | 4,67€ | 4,50€ | 4,07€ | 6,50€ | 4,73€ |
| Tubercules | 4,27€ | 4,14€ | 4,03€ | 6,13€ | 4,36€ |
| Condiments | 13,79€ | 17,08€ | 9,73€ | 16,89€ | 14,65€ |
| Familles légumes | 5,50€ | 5,92€ | 4,35€ | 8,27€ | 5,69€ |
| Total fruits & légumes | 4,41€ | 5,00€ | 4,24€ | 7,31€ | 5,03€ |

Source : DGTM/DEAAF de Guyane

Evolution des prix (€/kg) de fruits et légumes sur 3 années



Source : DGTM/DEAAF de Guyane

**Prix au kilo de la viande:
Marché central de Cayenne**

| VIANDE | Juillet 2024 | Juin 2024 | | Juillet 2023 | |
|------------------------|---------------|---------------|----------------------|---------------|--------------------|
| | Valeur au kg | Valeur au kg | Évolution sur 1 mois | Valeur au kg | Évolution sur 1 an |
| Bœuf | 18,79€ | 18,76€ | 0 % | 17,72€ | 1,1 % |
| - bourguignon | 16,25€ | 16,36€ | -0,1 % | 20,99€ | 0,9 % |
| - Faux-filet | 21,91€ | 21,42€ | 0,5 % | 20,99€ | 0,9 % |
| - Jarret | 15,54€ | 15,29€ | 0,3 % | 13,59€ | 1,9 % |
| - Poitrine | 15,05€ | 14,57€ | 0,5 % | 13,63€ | 1,4 % |
| - Rumsteak | 22,48€ | 22,51€ | 0 % | 21,83€ | 0,6 % |
| Porc | 12,54€ | 12,31€ | 0,2 % | 11,29€ | 1,2 % |
| - Côte 1ère | 12,46€ | 12,25€ | 0,2 % | 11,17€ | 1,3 % |
| - Rouelle | 12,38€ | 12,27€ | 0,1 % | 11,46€ | 0,9 % |
| - Travers | 12,67€ | 12,25€ | 3,4 % | 11,50€ | 1,2 % |
| Volaille | 13,42€ | 13,50€ | 0 % | 12,60€ | 1 % |
| Ensemble viande | 17,44€ | 17,45€ | 0 % | 15,37€ | 2 % |

**Prix au kilo du poisson:
Marché d'Intérêt Régional (MIR)**

| POISSON | | Juillet 2024 | Juin 2024 | | Juillet 2024 | |
|-----------------|---------|--------------|--------------|----------------------|--------------|--------------------|
| variété | découpe | Valeur au kg | Valeur au kg | Évolution sur 1 mois | Valeur au kg | Évolution sur 1 an |
| Acoupa rouge | darne | 8,27€ | 8,16€ | 1,4 % | 8,42€ | -1,8 % |
| | entier | | | - | 8,36€ | - |
| Jamais goûté | | 10,07€ | 10,4€ | 0,4 % | 11,75€ | -14,3 % |
| Loubine noir | entier | 6,36€ | 6,50€ | -2,2 % | 6,38€ | -0,3 % |
| | filet | 10,62€ | 11,32€ | -6,2 % | 12,83€ | -17,3 % |
| Machoiran blanc | | 5,14€ | 5,00€ | 2,9 % | 5,20€ | -1,1 % |
| Machoiran jaune | | 10,58€ | 11,08€ | -4,5 % | 11,07€ | -4,4 % |
| Requin | darne | 7,50€ | 7,50€ | 0 % | | - |
| Thazard | | 5,90€ | 5,667€ | 4,1 % | 6,33€ | -6,8 % |

Source : DGTM/DEAAF de Guyane

En juillet le prix moyen au kilo de la **viande (toutes espèces)** relevé auprès des **bougeries du Marché Central de Cayenne** est stable sur un mois et une hausse de **2 %** sur un an.

Le prix moyen de la viande (toutes espèces) est de **17,44 €** au kg. Le prix au kilo de la **viande de bœuf** est de **18,79 €**, de **12,54 €** pour le **porc**, et de **13,42 €** pour la **volaille**.

L'évolution du prix au kilo du **poisson** est difficilement réalisable, il est conditionné aux aléas de la pêche, qui varient selon les saisons et du nombre de bateau de retour à quai.

Activité des abattoirs en tonne – poids fiscal

| Année | mois | Bovins | Ovins caprins | Porcins | Total |
|-------------|-----------|--------|---------------|---------|-------|
| 2024 | juillet | 39,6 | 0,2 | 25,9 | 65,7 |
| | juin | 41,7 | 0,6 | 25,4 | 67,7 |
| | mai | 35,0 | 0,3 | 26,9 | 62,1 |
| | avril | 42,9 | 0,2 | 33,1 | 76,3 |
| | mars | 36,7 | 0,7 | 29,2 | 66,6 |
| | février | 36,1 | 0,0 | 29,5 | 65,6 |
| | janvier | 35,6 | 0,2 | 34,8 | 70,6 |
| 2023 | décembre | 38,8 | 0,8 | 45,0 | 84,6 |
| | novembre | 40,1 | 0,6 | 40,8 | 81,5 |
| | octobre | 48,2 | 0,4 | 41,6 | 90,2 |
| | septembre | 41,7 | 0,4 | 33,0 | 75,0 |
| | août | 36,6 | 0,5 | 34,7 | 71,9 |
| | juillet | 41,6 | 0,6 | 30,6 | 72,8 |
| | juin | 34,3 | 0,5 | 34,8 | 69,6 |
| | mai | 47,0 | 0,7 | 37,3 | 85,0 |
| | avril | 36,8 | 0,7 | 29,0 | 66,5 |
| | mars | 44,8 | 0,6 | 33,3 | 78,7 |
| | février | 38,6 | 0,6 | 34,6 | 73,8 |
| | janvier | 33,1 | 0,2 | 37,1 | 70,3 |

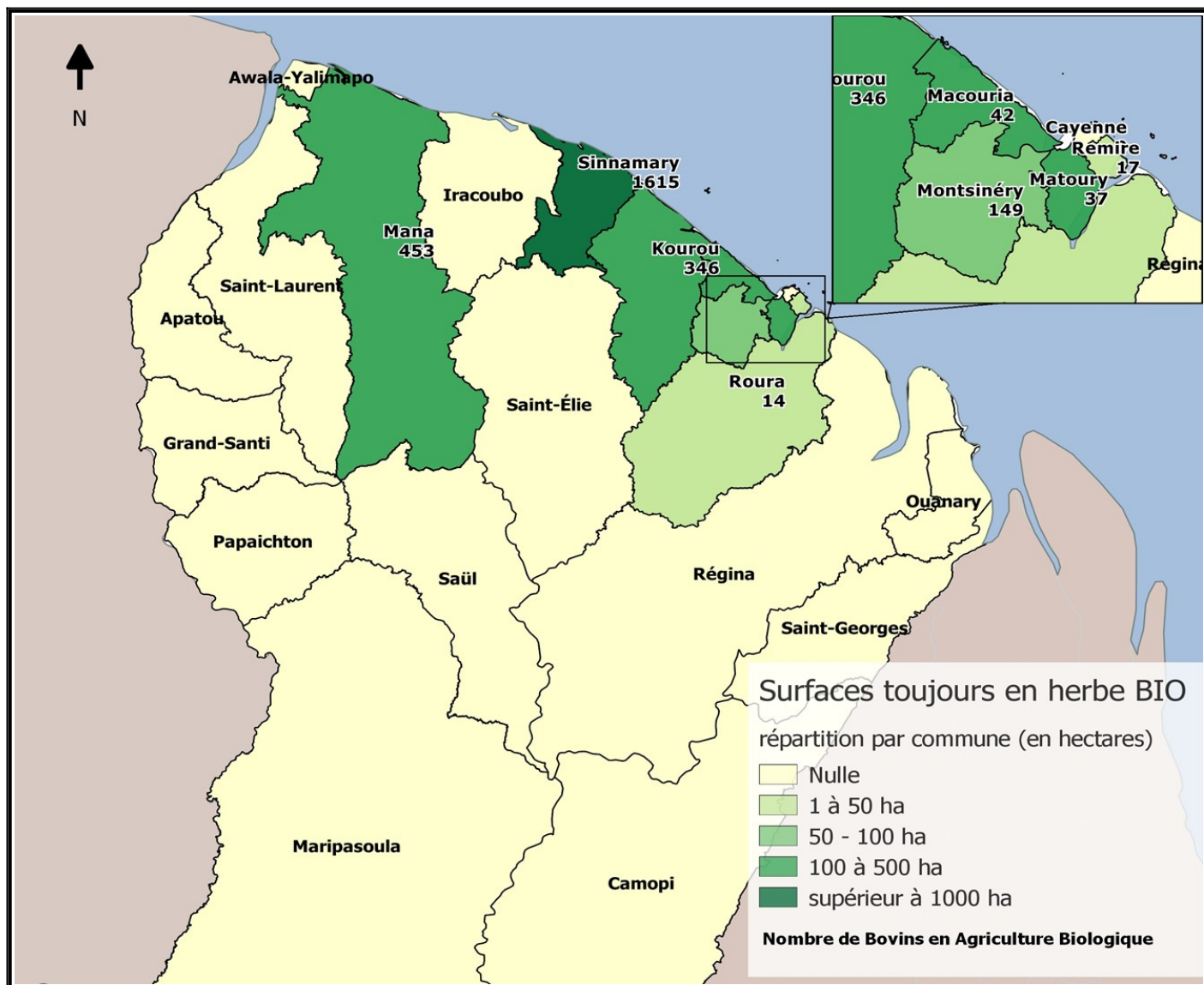
Source : DGTM/DEAAF de Guyane

Cheptel bovin en Guyane

| Année | Mois | Vaches | Génisses | Mâles | Total |
|-------------|-----------|--------|----------|-------|-------|
| 2024 | juillet | 4812 | 5737 | 4188 | 14737 |
| | juin | 4835 | 5772 | 4256 | 14863 |
| | mai | 4883 | 5828 | 4341 | 15052 |
| | avril | 4858 | 5806 | 4381 | 15045 |
| | mars | 4854 | 5837 | 4275 | 14966 |
| | février | 4839 | 5822 | 4425 | 15086 |
| | janvier | 4852 | 5795 | 4357 | 15004 |
| 2023 | décembre | 4952 | 5888 | 4483 | 15323 |
| | novembre | 4952 | 5888 | 4483 | 15323 |
| | octobre | 4939 | 5875 | 4455 | 15269 |
| | septembre | 4946 | 5844 | 4386 | 15176 |
| | août | 4914 | 5867 | 4257 | 15038 |
| | juillet | 4945 | 5918 | 4286 | 15149 |
| | juin | 5013 | 5960 | 4389 | 15362 |
| | mai | 5052 | 6084 | 4402 | 15538 |
| | avril | 5080 | 6135 | 4403 | 15618 |
| | mars | 4946 | 5844 | 4386 | 15176 |
| | février | 5251 | 6214 | 4550 | 16015 |
| | janvier | 5285 | 6275 | 4635 | 16195 |

Source : Base de Données Nationale d'Identification bovine

**Surfaces toujours en herbe et cheptel bovin
en
agriculture biologique
en 2022**



Actualité agricole - contact

<https://daaf.guyane.agriculture.gouv.fr>

Téléchargez le mémento agricole Guyane sur le site internet : **Memento 2023**

Direction Générale des Territoires et de la Mer – Direction de l’Environnement, de l’Alimentation, de l’Agriculture et de la Forêt – Service de l’Information Statistique et Agricole
 Adresse : les services de l’État en Guyane - DGTM/DAAF/SISA - CS 57008 - 97307 CAYENNE CEDEX
 Tel : 0594 21 43 78
 Courriel : sise-dgtm-deaaf-973@guyane.gouv.fr