

Bulletin Mensuel Statistique Agricole

JANVIER 2025

Fruits : hausse de 6% sur un mois et sur deux mois.
Légumes : baisse de 4% sur un mois et de 6% sur deux mois.
Fruits et Légumes: baisse de 0,2% sur un mois et de 2% sur deux mois.

Le Service d'Information Statistique Agricole (SISA) de la DGTM-DEAAF, relève chaque semaine les prix de **28 fruits et de 34 légumes** frais produits en Guyane, sur les marchés forains et des producteurs à Cayenne, Kourou, et Saint-Laurent du Maroni.

Le prix moyen des **fruits et légumes** en **janvier 2025** est établi à **5,22€** au kg, ainsi il diminue de **0,2%** sur un mois et de **1%** sur un an.

Prix des fruits et légumes sur les marchés de Guyane

La famille fruits enregistre une augmentation de **6%** sur un mois et une baisse de **2%** sur un an.

Les fruits tropicaux augmentent de **9%** sur un mois et diminuent de **4%** sur un an.

Les agrumes sont en hausse de **6%** sur un mois et régressent de **1%** sur un an.

Les bananes croient de **2%** sur un mois et de **13%** sur un an.

La famille légumes diminue de **4%** sur un mois et est **stable** sur un an.

Légumes tropicaux sont **constants** sur un mois et baissent de **1%** sur un an.

Les tubercules enregistrent une diminution de **2%** sur un mois et progressent de **2%** sur un an.

Les condiments chutent de **7%** sur un mois et sont **augmentés** de **9%** sur un an.

Depuis 2016, un **panier** référence a été constitué pour suivre l'évolution des produits les plus vendus sur les marchés de Guyane. Le panier comprend : 11 légumes et tubercules, 2 condiments et 7 fruits*.

En **janvier 2025**, le cours moyen du panier est relevé sur les marchés à **92,11€**. Il augmente de **5%** sur un mois et baisse de **3%** sur un an.

	Janvier 2025	Décembre 2024		Novembre 2024		Janvier 2024	
	Valeur au kg	Valeur au kg	Evolution sur 1 mois	Valeur au kg	Evolution sur 2 mois	Valeur au kg	Evolution sur 1 an
Fruits tropicaux	4,73€	4,32€	+9%	4,28€	+10%	4,92€	-4%
Agrumes	4,11€	3,89€	+6%	4,14€	-1%	4,16€	-1%
Bananes	2,85€	2,79€	+2%	2,79€	+2%	2,53€	+13%
Famille fruits	4,19€	3,94€	+6%	3,95€	+6%	4,29€	-2%
Légumes tropicaux	4,36€	4,36€	=	4,45€	-2%	4,40€	-1%
Tubercules	4,45€	4,52€	-2%	4,38€	+1%	4,37€	+2%
Condiments	15,01€	16,23€	-7%	20,73€	-28%	13,72€	+9%
Famille légumes	5,73€	5,95€	-4%	6,12€	-6%	5,73€	=
Total fruits et légumes	5,22€	5,23€	-0,2%	5,31€	-2%	5,27€	-1%
Panier *	92,11€	87,86€	+5%	88,42€	+4%	94,73€	-3%

Source : DGTM/DEAAF de Guyane

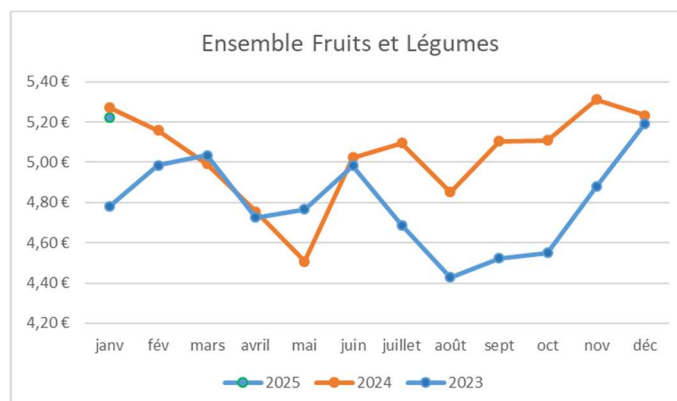
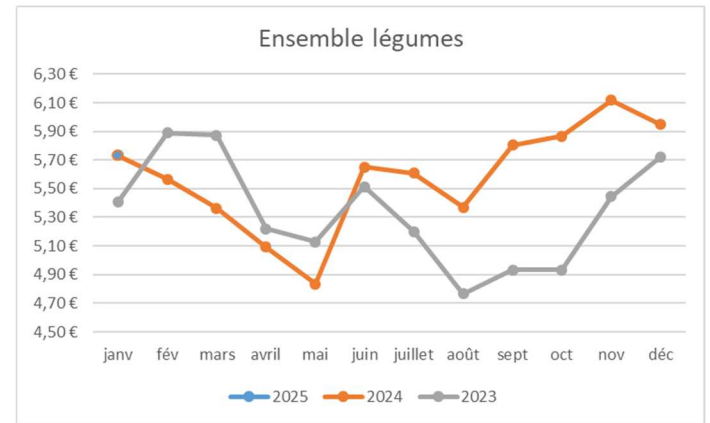
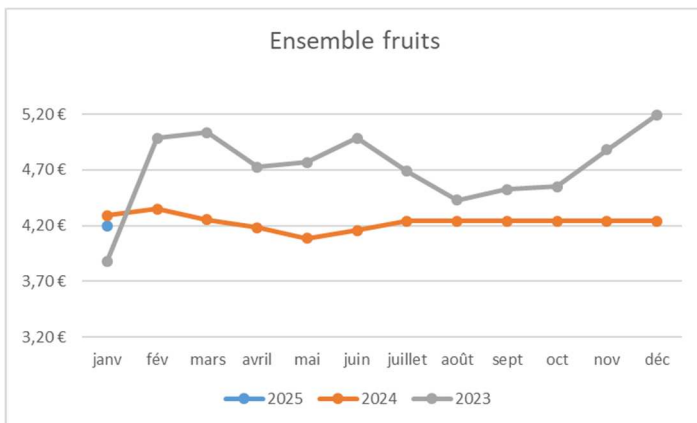
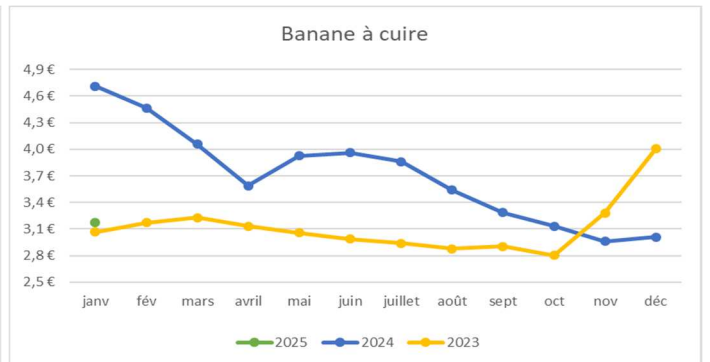
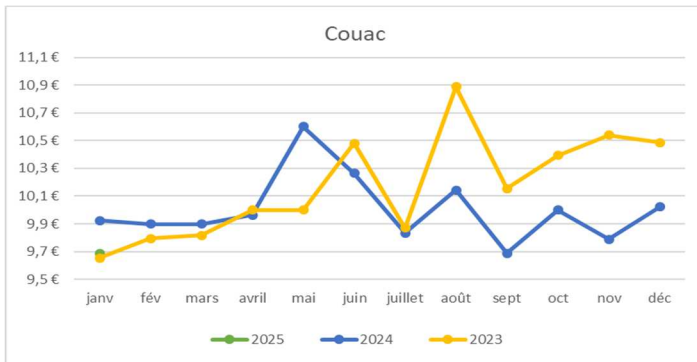
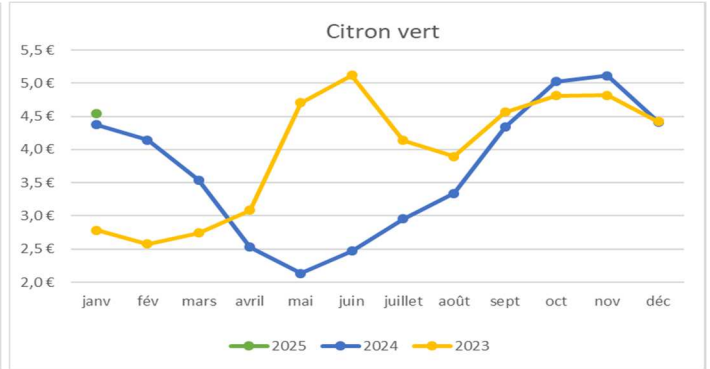
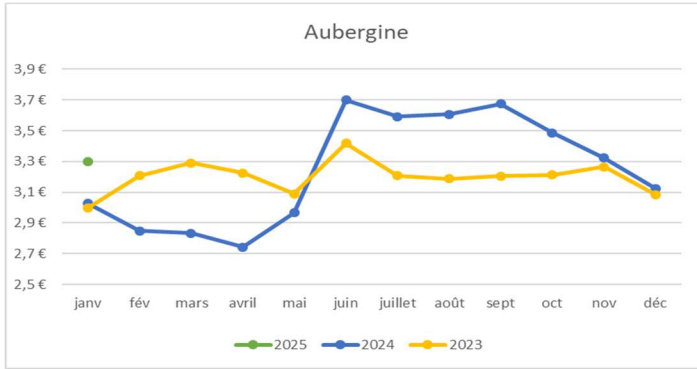
*Le panier est composé de : aubergine, banane à cuire, concombre salade, dachine, igname blanc, igname jaune, igname violet, patate douce, salade – laitue, tomate, couac, ciboule, piment, papaye, ananas, pitaya, mangue, maracudja, citron vert, banane-pomme.

Prix moyens au kilo sur les marchés de Guyane au mois de décembre 2024

	Cayenne Marché central	Producteurs île de Cayenne	Kourou	Saint-Laurent du Maroni	Moyenne des marchés de Guyane
Fruits tropicaux	4,47€	4,69€	4,64€	6,16€	4,32€
Agrumes	3,99€	4,67€	3,83€	4,39€	3,89€
Bananes	2,60€	3,38€	2,73€	4,19€	2,79€
Famille fruits	3,97€	4,42€	4,07€	5,74€	3,94€
Légumes tropicaux	4,13€	4,80€	4,36€	4,89€	4,36€
Tubercules	4,42€	3,95€	4,17€	5,98€	4,52€
Condiments	13,88€	15,28€	14,93€	18,98€	16,23€
Famille légumes	5,51€	6,20€	5,31€	7,02€	5,95€
Total fruits & légumes	5,05€	5,57€	4,85€	6,59€	5,23€

Source : DGTM/DEAAF de Guyane

Evolution des prix (€/kg) de fruits et légumes sur 3 années



**Prix au kilo de la viande:
Marché central de Cayenne**

VIANDE	Janvier 2025	Décembre 2024		Janvier 2024	
	Valeur au kg	Valeur au kg	Évolution sur 1 mois	Valeur au kg	Évolution sur 1 an
Bœuf	19,23€	17,74€	+1,5%	18,35€	+1%
- Bourguignon	16,95€	16,51€	+0,4%	16,28€	+1%
- Faux-filet	22,89€	21,52€	+1%	21€	+2%
- Jarret	16,09€	15,45€	+1%	14,13€	+2%
- Poitrine	15,63€	15,23€	+0,4%	14,92€	+1%
- Rumsteak	22,66€	21,37€	+1%	22,20€	+0,5%
Porc	13,17€	13,12€	+0,05%	11,38€	+2%
- Côte 1ère	13,15€	13,13€	+0,03%	11,50€	+2%
- Rouelle	13,17€	13,13€	+0,04%	11,33€	+2%
- Travers	13,17€	13,33€	-1%	11,33€	+2%
Volaille	13,83€	13,92€	-0,1%	10,50€	+3%
Ensemble viande	16,32€	16,10€	+0,2%	15,59€	+1%

Source : DGTM/DEAAF de Guyane

**Prix au kilo du poisson:
Marché d'Intérêt Régional (MIR)**

POISSON		Janvier 2025	Décembre 2024		Janvier 2024	
variété	découpe	Valeur au kg	Valeur au kg	Évolution sur 1 mois	Valeur au kg	Évolution sur 1 an
Acoupa rouge	darne	8,05€	8,37€	-4%	8,43€	-4%
	entier	8,38€	8,14€	+3%	8€	+5%
Jamais goûté		-	12€	-	11€	-
Loubine noir	entier	7€	7,50€	-7%	6€	+17%
	filet	11,11€	10,80€	+3%	11,67€	-5%
Machoiran blanc		5,43€	4,83€	+12%	5,29€	+3%
Machoiran jaune		11,50€	10,33€	+11%	12€	-4%
Requin	darne	4,67€	7,50€	-38%	6,50€	-28%
Thazard		8€	6,83€	+17%	7,50€	+7%

Source : DGTM/DEAAF de Guyane

L'évolution du prix au kilo du poisson est difficilement réalisable, il est conditionné aux aléas de la pêche, qui varient selon les saisons et du nombre de bateau de retour à quai.

En novembre le prix moyen au kilo de la viande (toutes espèces) relevé auprès des boucheries du Marché Central de Cayenne varie peu par rapport au mois précédent (+0,2%) et sur un an (+1%).

Le prix moyen de la viande (toutes espèces) est de 16,32€ au kg sur un mois. Le prix au kilo de la viande de bœuf est de 19,23€, de 13,17€ pour le porc et de 13,83€ pour la volaille.

Activité des abattoirs en tonne - Poids fiscal

Année	mois	Bovins*	Ovins caprins	Porcins	Total
2025	janvier	31,4	0	23,8	55,2
2024	décembre	50,1	0,9	39,6	90,5
	novembre	43,3	0,8	30,0	74,1
	octobre	41,0	0,8	32,2	74,0
	septembre	39,1	0,3	26,6	66,0
	août	29,9	0,2	22,2	52,3
	juillet	39,6	0,2	25,9	65,7
	juin	41,7	0,6	25,4	67,7
	mai	35,0	0,3	26,9	62,1
	avril	42,9	0,2	33,1	76,3
	mars	36,7	0,7	29,2	66,6
	février	36,1	0,0	29,5	65,6
	janvier	35,6	0,2	34,8	70,6
2023	décembre	38,8	0,8	45,0	84,6
	novembre	40,1	0,6	40,8	81,5
	octobre	48,2	0,4	41,6	90,2
	septembre	41,7	0,4	33,0	75,0
	août	36,6	0,5	34,7	71,9
	juillet	41,6	0,6	30,6	72,8
	juin	34,3	0,5	34,8	69,6
	mai	47,0	0,7	37,3	85,0
	avril	36,8	0,7	29,0	66,5
	février	44,8	0,6	33,3	78,7

Source : DGTM/DEAAF de Guyane

* Bovins et Buffles

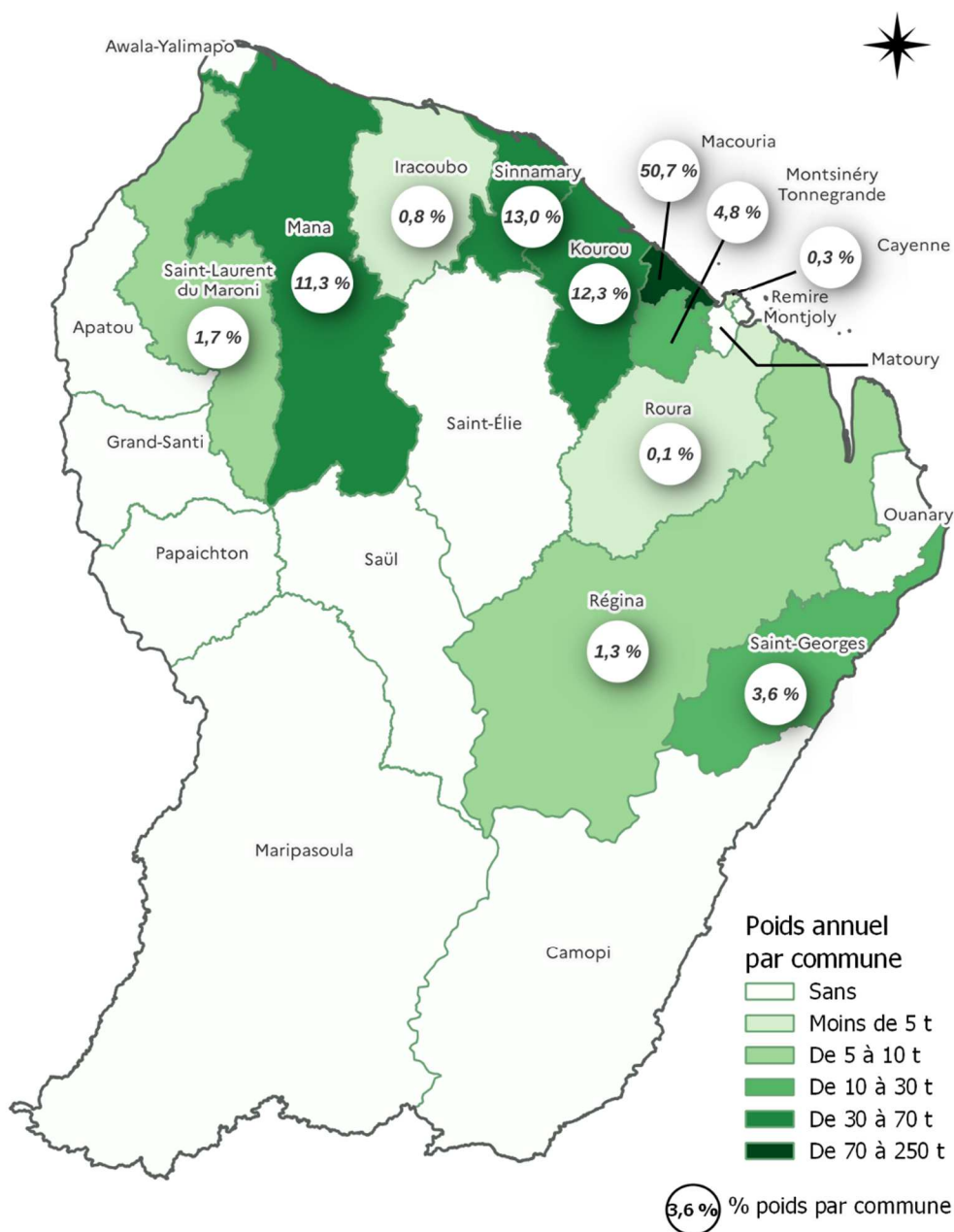
Cheptel bovin en Guyane *

Année	Mois	Vaches	Génisses	Mâles	Total
2024	décembre	4 745	5 798	4 143	14 686
	novembre	4 884	5 854	4 258	14 996
	octobre	4 889	5 796	4 275	14 960
	septembre	4 830	5 816	4 244	14 890
	août	4 825	5 759	4 204	14 788
	juillet	4 813	5 737	4 188	14 737
	juin	4 835	5 772	4 256	14 863
	mai	4 883	5 828	4 341	15 052
	avril	4 858	5 806	4 381	15 045
	mars	4 854	5 837	4 275	14 966
	février	4 839	5 822	4 425	15 086
	janvier	4 852	5 795	4 357	15 004
2023	décembre	4 952	5 888	4 483	15 323
	novembre	4 952	5 888	4 483	15 323
	octobre	4 939	5 875	4 455	15 269
	septembre	4 946	5 844	4 386	15 176
	août	4 914	5 867	4 257	15 038
	juillet	4 945	5 918	4 286	15 149
	juin	5 013	5 960	4 389	15 362
	mai	5 052	6 084	4 402	15 538
	avril	5 080	6 135	4 403	15 618
	mars	4 946	5 844	4 386	15 176
	février	5 251	6 214	4 550	16 015
	janvier	5 285	6 275	4 635	16 195

Source : Base de Données Nationale d'Identification bovine

Abattages bovins 2023 : origine du cheptel

Les abattages sont concentrés dans les communes allant de Saint-Laurent du Maroni à Saint-Georges, avec une production de viande variant de moins 5 tonnes à plus 250 tonnes. La majorité des communes se situent entre 10 et 70 tonnes par an. Mana, Sinnamary et Kourou dépassent les 70 tonnes et Macouria fournit plus de 250 tonnes de viande à tout le territoire.



Actualité agricole – contact

<https://daaf.guyane.agriculture.gouv.fr>

Téléchargez le mémento agricole Guyane sur le site internet : Memento 2024

Direction Générale des Territoires et de la Mer – Direction de l'Environnement, de l'Alimentation, de l'Agriculture et de la Forêt – Service de l'Information Statistique et Agricole

Adresse : Les services de l'État en Guyane - DGTM/DAAF/SISA - CS 57008 - 97307 CAYENNE CEDEX

Tel : 0594 21 43 78

Courriel : sise-dgtm-deaaf-973@guyane.gouv.fr