

## Bulletin Mensuel Statistique Agricole

**Fruits** : baisse de 1% sur un mois et hausse de 1% sur deux mois.  
**Légumes** : hausse de 4% sur un mois et baisse de 6% sur deux mois.  
**Fruits et Légumes**: hausse de 2% sur un mois et baisse de 5% sur deux mois.

Le Service d'Information Statistique Agricole (SISA) de la DGTM-DEAAF, relève chaque semaine les prix de **28 fruits et de 34 légumes** frais produits en Guyane, sur les marchés forains et des producteurs à Cayenne, Kourou, et Saint-Laurent du Maroni.

Le prix moyen des **fruits et légumes** en **avril 2026** est établi à **5,13€** au kilo, ainsi il diminue de **5%** sur deux mois et augmente de **1%** sur un an.

### Prix des fruits et légumes sur les marchés de Guyane

En **avril 2026**, la **famille fruits** affiche un prix moyen de **4,36€/kg**. Elle enregistre une baisse de 1% sur un mois et de 2% sur un an.

Dans cette catégorie, les **fruits tropicaux** connaissent une augmentation de 1% sur un mois et régressent de 4% sur un an. Les **agrumes** diminuent de 1% sur un mois et progressent de 15% sur un an.

Les **bananes** voient leur prix augmenter de 2% sur un mois et de 3% sur un an.

La **famille légumes** présente un prix moyen de **5,56€/kg**, il progresse de 4% en un mois et de 2% un an.

Les **légumes tropicaux** enregistrent une croissance de 3% sur un mois et de 1% sur un an.

Parmi les légumes, les **tubercules** ont une hausse de 4% sur un mois et de 3% sur un an.

Le prix moyen des **condiments** est orienté à la hausse de 7% sur un mois et chute de 7% sur un an.

Depuis 2016, un **panier** référence a été constitué pour suivre l'évolution des produits les plus consommés en Guyane. Le panier comprend : 11 légumes et tubercules, 2 condiments et 7 fruits\*.

Le coût du panier de référence sur les marchés s'élève à **90,94€**, marquant une augmentation de 3% sur un mois et de 1% sur un an.

\*Le panier est composé de : aubergine, banane à cuire, concombre salade, dachine, igname blanc, igname jaune, igname violet, patate douce, salade – laitue, tomate, couac, ciboule, piment, papaye, ananas, pitaya, mangue, maracudja, citron vert, banane-pomme.

	avril-26		mars-26		février-26		avril-25	
	Valeur au kg		Valeur au kg	Evolution sur 1 mois	Valeur au kg	Evolution sur 2 mois	Valeur au kg	Evolution sur 1 an
Fruits Tropicaux	5,09 €		5,05 €	1 %	5,03 €	1 %	5,32 €	-4 %
Agrumes	3,73 €		3,76 €	-1 %	3,94 €	-5 %	3,25 €	15 %
Bananes	2,95 €		2,90 €	2 %	2,94 €	0,3 %	2,86 €	3 %
<b>Famille Fruits</b>	<b>4,36 €</b>		<b>4,39 €</b>	<b>-1 %</b>	<b>4,34 €</b>	<b>1 %</b>	<b>4,46 €</b>	<b>-2 %</b>
Légumes Tropicaux	4,37 €		4,22 €	3 %	4,60 €	-5 %	4,34 €	1 %
Tubercules	4,40 €		4,23 €	4 %	4,42 €	-0,4 %	4,27 €	3 %
Condiments	11,80 €		11,02 €	7 %	12,83 €	-8 %	12,66 €	-7 %
<b>Famille Légumes</b>	<b>5,56 €</b>		<b>5,35 €</b>	<b>4 %</b>	<b>5,89 €</b>	<b>-6 %</b>	<b>5,47 €</b>	<b>2 %</b>
<b>Total Fruits et Légumes</b>	<b>5,13 €</b>		<b>5,02 €</b>	<b>2%</b>	<b>5,38 €</b>	<b>-5 %</b>	<b>5,08 €</b>	<b>1 %</b>
<b>Panier *</b>	<b>90,94 €</b>		<b>87,91 €</b>	<b>3 %</b>	<b>92,89 €</b>	<b>-2 %</b>	<b>89,89 €</b>	<b>1 %</b>

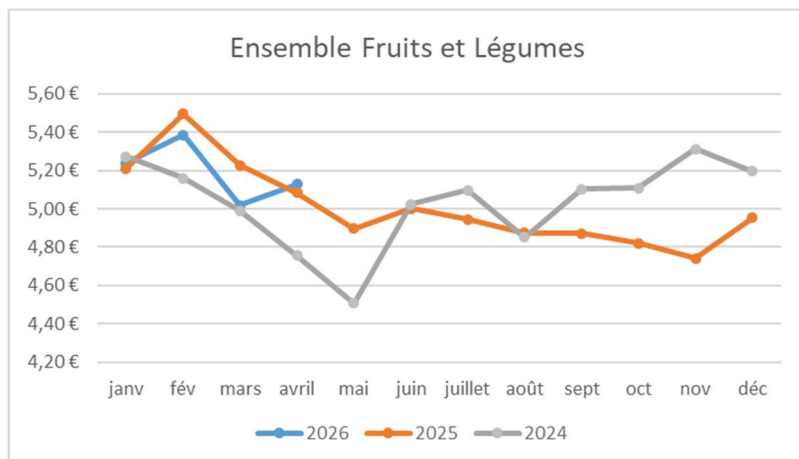
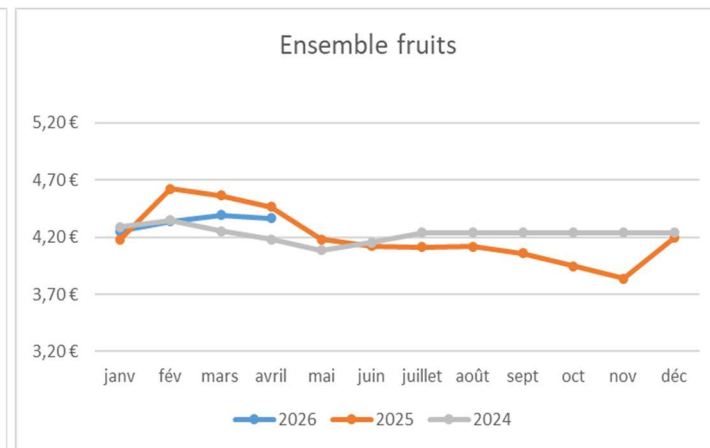
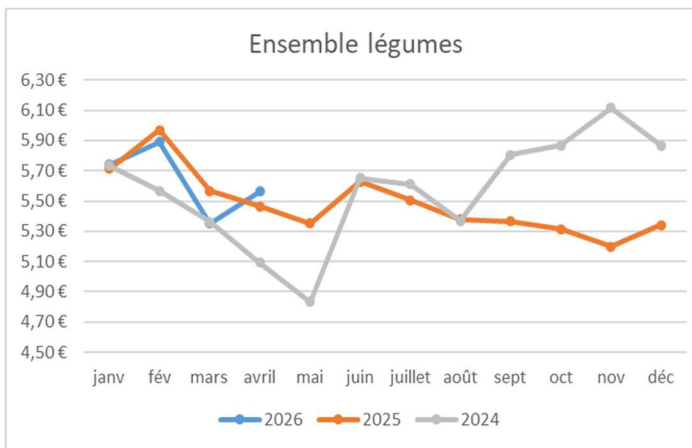
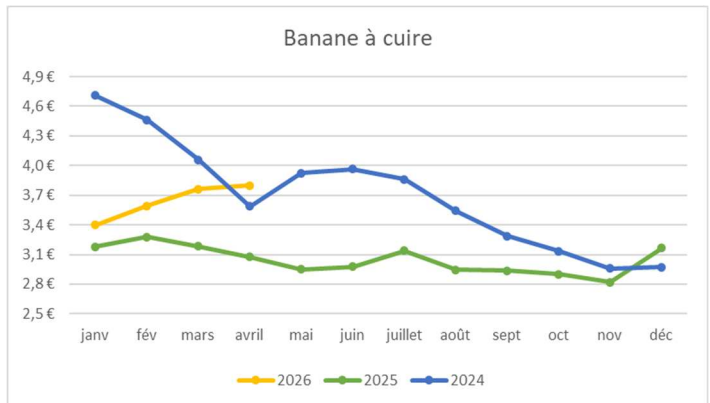
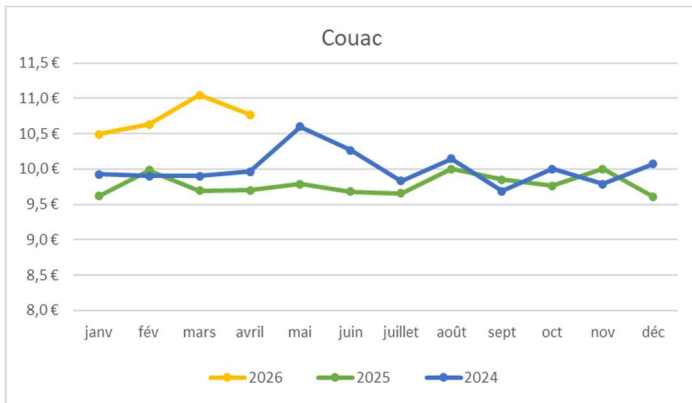
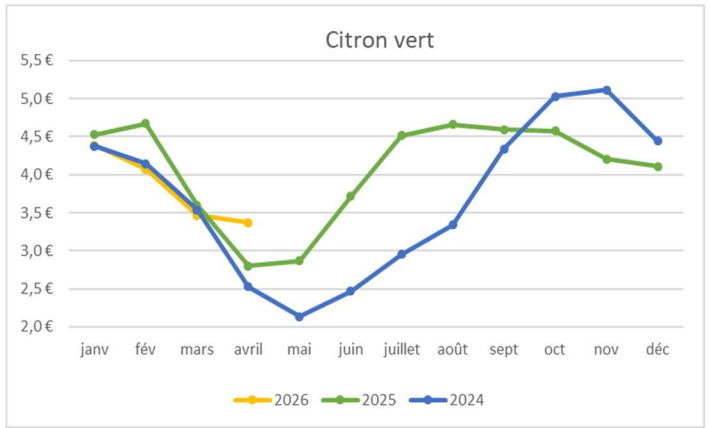
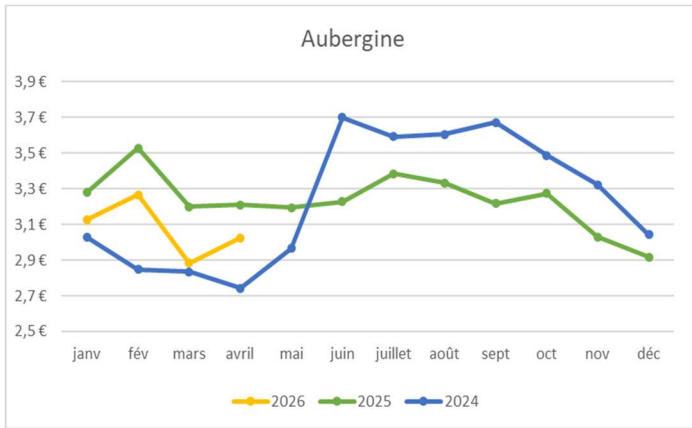
Source : DGTM / DEAAF - SISA

### Prix moyens au kilo sur les marchés de Guyane- AVRIL 2026

	Cayenne Marché Central	Producteurs Ile de Cayenne	Kourou	Saint-Maurent du Maroni	Marchés de Guyane
Fruits Tropicaux	4,87 €	5,90 €	5,13 €	5,14 €	5,09 €
Agrumes	3,49 €	3,75 €	4,31 €	3,88 €	3,73 €
Bananes	2,94 €	3,29 €	3,04 €	2,27 €	2,95 €
<b>Famille Fruits</b>	<b>4,19 €</b>	<b>4,69 €</b>	<b>4,62 €</b>	<b>4,42 €</b>	<b>4,36 €</b>
Légumes Tropicaux	4,37 €	5,14 €	4,21 €	4,06 €	4,37 €
Tubercules	4,33 €	4,09 €	4,60 €	4,68 €	4,40 €
Condiments	10,97 €	13,26 €	12,54 €	12,77 €	11,80 €
<b>Famille Légumes</b>	<b>5,48 €</b>	<b>6,29 €</b>	<b>5,13 €</b>	<b>5,61 €</b>	<b>5,56 €</b>
<b>Total Fruits et Légumes</b>	<b>5,01 €</b>	<b>5,62 €</b>	<b>4,92 €</b>	<b>5,26 €</b>	<b>5,13 €</b>

Source : DGTM / DEAAF - SISA

# Évolution des prix (€/kg) de fruits et légumes sur 3 années



**Prix au kilo de la viande  
Marché central de Cayenne**

VIANDE	Avril 2026	Mars 2026		Avril 2026	
	Valeur au kg	Valeur au kg	Evolution sur 1 mois	Valeur au kg	Evolution sur 1 an
<b>BŒUF</b>	<b>20,70 €</b>	<b>20,76 €</b>	<b>-0,3%</b>	<b>18,05 €</b>	<b>15 %</b>
-Bourguignon	18,19 €	17,92 €	2%	16,80 €	8 %
-Faux-Filet	23,47 €	22,64 €	4%	21,87 €	7 %
-Jarret	17,27 €	16,71 €	3%	15,76 €	10 %
-Poitrine	16,46 €	16,73 €	-2%	15,70 €	5 %
-Rumsteack	23,77 €	23,30 €	2%	22,35 €	6 %
<b>PORC</b>	<b>14,00 €</b>	<b>13,75 €</b>	<b>2%</b>	<b>13,75 €</b>	<b>2 %</b>
-Côte Première	14,00 €	13,75 €	2%	13,82 €	1 %
-Rouelle	14,00 €	13,75 €	2%	13,83 €	1 %
-Travers	14,00 €	13,75 €	2%	13,71 €	2 %
<b>VOLAILLE</b>	<b>13,59 €</b>	<b>13,00 €</b>	<b>5%</b>	<b>13,88 €</b>	<b>-2 %</b>
<b>ENSEMBLE VIANDE</b>	<b>18,45 €</b>	<b>18,23 €</b>	<b>1%</b>	<b>16,27 €</b>	<b>13 %</b>

Source : DGTM / DEAAF - SISA

**Prix au kilo du poisson  
Marché d'Intérêt Régional (MIR)**

POISSON		Avril 2026	Mars 2026		Avril 2026	
variété	découpe	Valeur au kg	Valeur au kg	Evolution sur 1 mois	Valeur au kg	Evolution sur 1 an
<b>Acoupa rouge</b>	Darne	8,85 €	8,88 €	-0,4 %	8,75 €	1 %
	Entier	8,82 €	8,94 €	-1 %	9,00 €	-2 %
<b>Jamais goûté</b>		10,50 €	9,43 €	11 %	10,00 €	5 %
<b>Loubine noire</b>	Entier	7,00 €	7,20 €	-3 %	9,80 €	-29 %
	Filet	12,00 €	12,00 €	0 %	-	-
<b>Machoiran blanc</b>		5,80 €	5,31 €	9 %	5,00 €	16 %
<b>Machoiran jaune</b>		12,10 €	-	-	-	-
<b>Requin</b>	Darne	6,50 €	4,00 €	63 %	-	-
<b>Thazard</b>		7,00 €	-	-	-	-

Source : DGTM / DEAAF - SISA

L'évolution du prix au kilo du poisson est difficilement réalisable, il est conditionné aux aléas de la pêche, qui varient selon les saisons et du nombre de bateau de retour à quai.

En avril 2026 le prix moyen au kilo de la **viande (toutes espèces)** relevé auprès des boucheries du Marché Central de Cayenne augmente de **1%** par rapport au mois précédent et de **13%** sur un an.

Le prix moyen de la **viande (toutes espèces)** est de **18,45 €** au kg. Le prix au kilo de la **viande de bœuf** est de **20,70€** ; de **14,00€** pour le **porc** et de **13,59€** pour la **volaille**.

**Activité des abattoirs en tonne - Poids fiscal**

Année	mois	Bovins*	Ovins caprins	Porcins	Total
<b>2026</b>	avril	32,4	0,4	34,8	67,6
	mars	44,0	0,6	38,7	83,3
	février	33,5	0,1	26,8	60,4
	janvier	24,9	0,2	28,7	53,8
<b>2025</b>	décembre	49,1	0,6	53,3	103
	novembre	37,5	0,7	36,4	7,6
	octobre	33,9	0,1	32,3	66,3
	septembre	38,7	0,2	47	85,9
	août	26,2	0,1	27,8	54,1
	juillet	35,9	0,2	36,5	72,6
	juin	42	0,2	29	71,2
	mai	31,1	0,3	26	57,4
	avril	42,4	0,5	37,9	80,8
	mars	40	0,1	21,9	62,0
	février	40,9	0,3	21	62,2
	janvier	31,4	0	23,8	55,2
<b>2024</b>	décembre	50,1	0,9	39,6	90,5
	novembre	43,3	0,8	30,0	74,1
	octobre	41	0,8	32,2	74,0
	septembre	39,1	0,3	26,6	66,0
	août	29,9	0,2	22,2	52,3
	juillet	39,6	0,2	25,9	65,7
	juin	41,7	0,6	25,4	67,7
	mai	35	0,3	26,9	62,1
avril	42,9	0,2	33,1	76,3	

Source : DGTM/DEAAF/SISA

\* Bovins et Buffles

**Cheptel bovin en Guyane**

Année	Mois	Vaches	Génisses	Mâles	Total
<b>2026</b>	avril	4 861	5 565	4 082	14 508
	mars	4 862	5 570	4 081	14 511
	février	4 897	5 612	4 145	14 654
	janvier	4 903	5 667	4 127	14 697
<b>2025</b>	décembre	4 909	5 720	4 165	14 794
	novembre	4888	5752	4167	14 807
	octobre	4 840	5 704	4 075	14 619
	septembre	4 756	5 693	3 952	14 401
	août	4 749	5 732	3 941	14 422
	juillet	4 692	5 715	3 931	14 338
	juin	4 700	5 760	4 032	14 492
	mai	4 679	5 778	4 046	14 503
	avril	4 693	5 850	4 094	14 637
	mars	4 726	5 832	4 072	14 630
	février	4 747	5 800	4 093	14 640
	janvier	4 716	5 766	4 105	14 587
<b>2024</b>	décembre	4 745	5 798	4 143	14 686
	novembre	4 884	5 854	4 258	14 996
	octobre	4 889	5 796	4 275	14 960
	septembre	4 830	5 816	4 244	14 890
	août	4 825	5 759	4 204	14 788
	juillet	4 813	5 737	4 188	14 737
	juin	4 835	5 772	4 256	14 863
	mai	4 883	5 828	4 341	15 052
avril	4 858	5 806	4 381	15 045	

Source : Base de Données Nationale d'Identification bovine

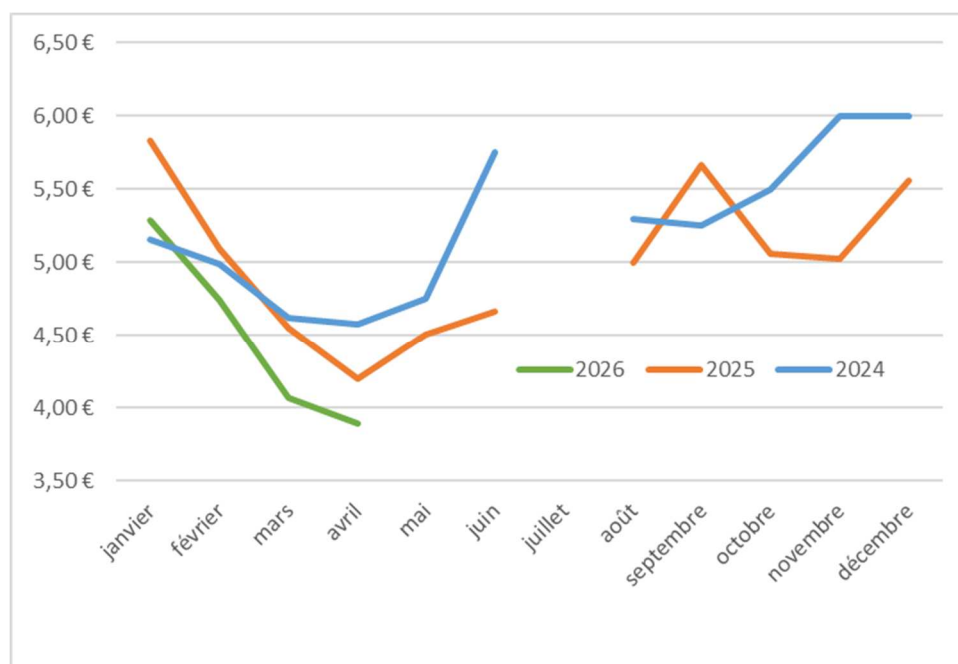
## Évolution du prix du parépou sur les marchés de Guyane

En avril 2026, le prix du parépou s'établit à 3,89€/kg, confirmant une baisse continue observée depuis le début de l'année. Entre les mois de janvier et avril le prix recule de 26%, passant de 5,29€/kg à son niveau actuel. Les prix restent également inférieurs à ceux des deux années précédentes, avec un recul de 7% sur un an et de 15% sur deux ans.

### Prix moyen du parépou au mois d'avril 2026

euro au kilo	Avril 2024	Avril 2025	Avril 2026	Évolution 2026/2025	Évolution 2026/2024
Prix moyen du parépou	4,58 €	4,20 €	3,89 €	-7%	-15%

### Évolution mensuelle du prix du parépou sur 3 ans



Sources : DGTM/DEAAF/SISA

#### Actualité agricole – contact

<https://daaf.guyane.agriculture.gouv.fr>

Téléchargez le memento agricole Guyane sur le site internet :

<https://daaf.guyane.agriculture.gouv.fr/memento-agricole-guyane-edition-2025-a950.html>

Direction Générale des Territoires et de la Mer – Direction de l'Environnement, de l'Alimentation, de l'Agriculture et de la Forêt – Service de l'Information Statistique Agricole

Adresse : Les services de l'État en Guyane - DGTM/DAAF/SISA - CS 57008 - 97307 CAYENNE CEDEX

Tel : 0594 21 43 78

Courriel : sise-dgtm-deaaf-973@guyane.gouv.fr