

# Bulletin Mensuel Statistique Agricole

AOÛT 2024

**Fruits : baisse de 5 % sur un mois et de 3 % sur deux mois.**

**Légumes : baisse de 4% sur un mois et 5 % sur deux mois.**

**Fruits et Légumes: baisse de 5% sur un mois et de 3% sur deux mois.**

Le Service d'Information Statistique Agricole (SISA) de la DGTM-DEAAF, relève chaque semaine les prix de **28 fruits et de 34 légumes** frais produits en Guyane, sur les marchés forains et des producteurs à Cayenne, Kourou, et Saint-Laurent du Maroni.

Le prix moyen des **fruits et légumes** en août 2024 est établi à **4,85 €** au kg, soit une baisse de **5 %** sur un mois, et une hausse de **2 %** sur 1 an.

## Prix des fruits et légumes sur les marchés de Guyane

La famille fruits enregistre une diminution de **5 %** sur un mois et de **3%** sur un an. Les **fruits tropicaux** baissent de **7%** sur un mois et augmentent **1%** sur un an. Les **agrumes** sont en hausse de **1%** sur un mois et en baisse de **17%** sur un an. Les **bananes** enregistrent une hausse de **5%** en un mois et de **30%** sur un an.

La famille légumes enregistre une baisse de **4%** sur un mois et une hausse de **5%** sur un an.

**Légumes tropicaux** baissent de **4%** sur un mois et augmentent de **13%** sur un an. Les **tubercules** quant à eux baissent de **1%** sur un mois et augmentent de **13%** sur un an. Les **condiments** augmentent de **6%** sur un mois et **24%** sur un an.

Depuis 2016, un **panier référence** a été constitué pour suivre l'évolution des produits les plus vendus sur les marchés de Guyane. Le panier comprend : 11 légumes et tubercules, 2 condiments et 7 fruits\*.

En août 2024, le cours du panier est relevé sur les marchés à **86,51€**. Il est en baisse de **5%** sur un mois et en hausse de **5%** sur un an.

	Août 2024		Juillet 2024		Juin 2024		Août 2023	
	Valeur au kg	Evolution sur 1 mois	Valeur au kg	Evolution sur 1 mois	Valeur au kg	Evolution sur 2 mois	Valeur au kg	Evolution sur 1 an
Fruits tropicaux	4,87€	-7%	5,25€	-7%	5,23€	-7%	4,84€	1%
Agrumes	3,42€	1%	3,40€	1%	2,91€	18%	4,10€	-17%
Bananes	2,88€	5%	2,74€	5%	2,75€	5%	2,22€	30%
<b>Famille fruits</b>	<b>4,05€</b>	<b>-5%</b>	<b>4,24€</b>	<b>-5%</b>	<b>4,16€</b>	<b>-3%</b>	<b>4,19€</b>	<b>-3%</b>
Légumes tropicaux	4,52€	-4%	4,72€	-4%	4,74€	-5%	3,99€	13%
Tubercules	4,22€	-1%	4,27€	-1%	4,34€	-3%	3,73€	13%
Condiments	15,89€	6%	14,94€	6%	14,44€	10%	12,78€	24%
<b>Famille légumes</b>	<b>5,37€</b>	<b>-4%</b>	<b>5,61€</b>	<b>-4%</b>	<b>5,65€</b>	<b>-5%</b>	<b>5,13€</b>	<b>5%</b>
<b>Total fruits et légumes</b>	<b>4,85€</b>	<b>-5%</b>	<b>5,10€</b>	<b>-5%</b>	<b>5,02€</b>	<b>-3%</b>	<b>4,77€</b>	<b>2%</b>
<b>Panier *</b>	<b>86,51€</b>	<b>-5%</b>	<b>90,67€</b>	<b>-5%</b>	<b>91,26€</b>	<b>-5%</b>	<b>82,65€</b>	<b>5%</b>

Source: DGTM/DEAAF de Guyane

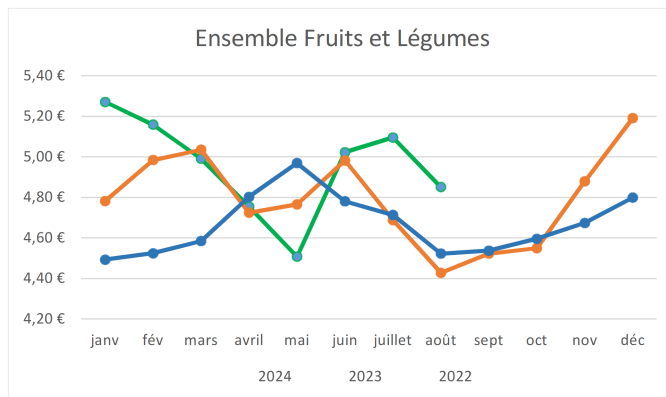
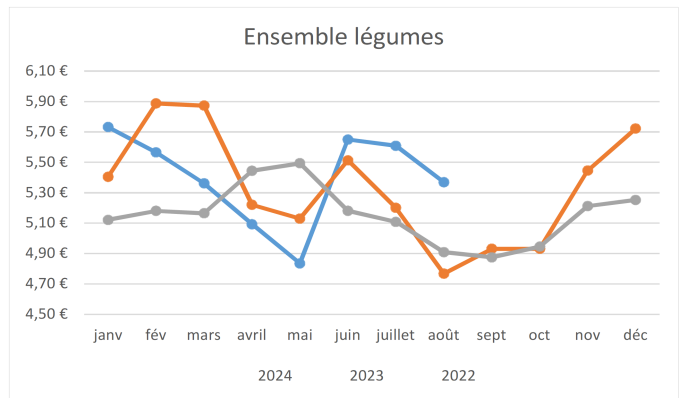
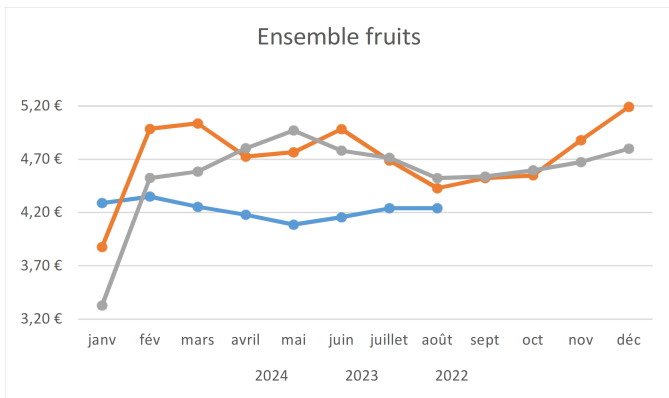
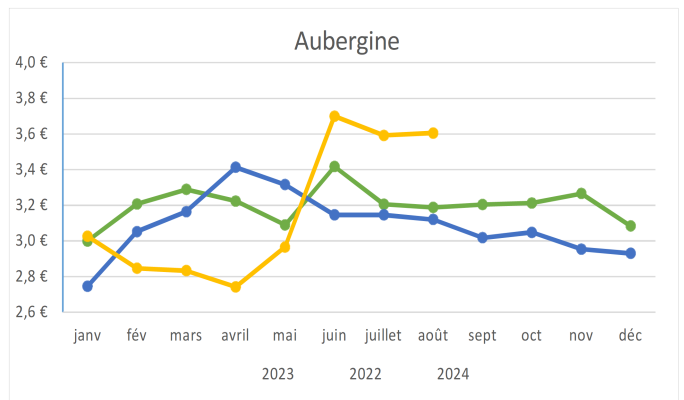
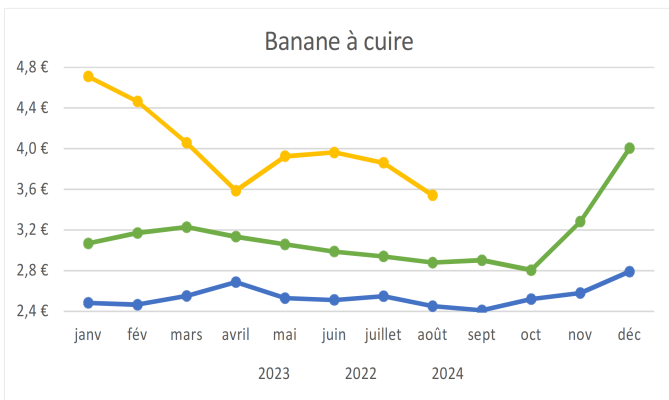
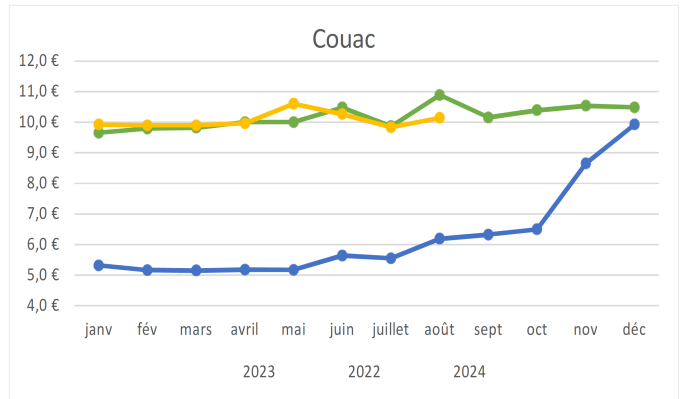
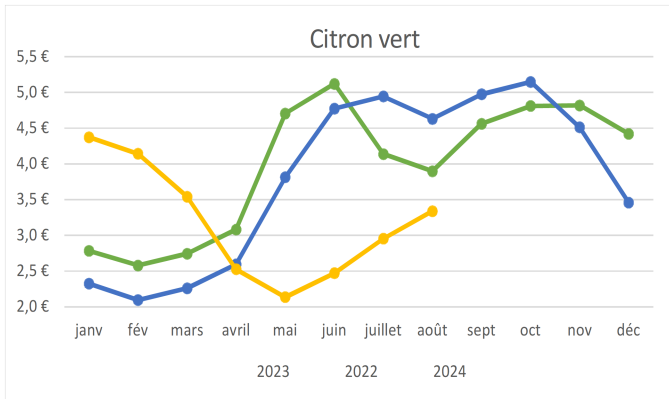
\*Le panier est composé de : aubergine, banane à cuire, concombre salade, dachine, igname blanc, igname jaune, igname violet, patate douce, salade – laitue, tomate, couac, ciboule, piment, papaye, ananas, pitaya, mangue, maracudja, citron vert, banane-pomme.

## Prix moyens au kilo sur les marchés de Guyane au mois de août 2024

	Cayenne Marché central	Producteurs île de Cayenne	Kourou	Saint-Laurent du Maroni	Moyenne des marchés de Guyane
Fruits tropicaux	4,51€	5,59€	4,79€	6,13€	4,87€
Agrumes	3,22€	3,80€	3,59€	3,28€	3,42€
Bananes	2,74€	3,52€	2,50€	3,50€	2,88€
<b>Famille fruits</b>	<b>3,80€</b>	<b>4,51€</b>	<b>3,98€</b>	<b>5,33€</b>	<b>4,05€</b>
Légumes tropicaux	4,34€	5,18€	4,16€	4,95€	4,52€
Tubercules	4,08€	3,91€	4,16€	6,30€	4,22€
Condiments	15,62€	16,90€	12,52€	17,62€	15,89€
<b>Famille légumes</b>	<b>5,19€</b>	<b>5,76€</b>	<b>4,55€</b>	<b>6,94€</b>	<b>5,37€</b>
<b>Total fruits &amp; légumes</b>	<b>4,66€</b>	<b>5,22€</b>	<b>4,32€</b>	<b>6,33€</b>	<b>4,85€</b>

Source : DGTM/DEAAF de Guyane

## Evolution des prix (€/kg) de fruits et légumes sur 3 années



Source: DGTM/DEAAF de Guyane

**Prix au kilo de la viande:  
Marché central de Cayenne**

VIANDE	Août 2024	Juillet 2024		Août 2023	
	Valeur au kg	Valeur au kg	Évolution sur 1 mois	Valeur au kg	Évolution sur 1 an
<b>Bœuf</b>	<b>19,14€</b>	<b>18,79€</b>	<b>0,3 %</b>	<b>18,60€</b>	<b>0,5%</b>
- Bourguignon	16,77€	16,25€	0,5%	16,00€	0,8%
- Faux-filet	21,12€	21,91€	-0,8%	23,08€	-2,0%
- Jarret	15,32€	15,54€	-0,2%	14,17€	1,1%
- Poitrine	15,08€	15,05€	0,0%	14,00€	1,1%
- Rumsteak	22,88€	22,48€	0,4%	22,62€	0,3%
<b>Porc</b>	<b>12,62€</b>	<b>12,54€</b>	<b>0,1%</b>	<b>11,44€</b>	<b>1,2%</b>
- Côte 1ère	12,63€	12,46€	0,2%	11,57€	1,1%
- Rouelle	12,55€	12,38€	0,2%	11,33€	1,2%
- Travers	12,59€	12,67€	-0,6%	11,50€	1,1%
<b>Volaille</b>	<b>12,82€</b>	<b>13,42€</b>	<b>-0,6%</b>	<b>12,00€</b>	<b>0,8%</b>
<b>Ensemble viande</b>	<b>16,80€</b>	<b>17,44€</b>	<b>-0,6 %</b>	<b>16,72€</b>	<b>0,1%</b>

**Prix au kilo du poisson:  
Marché d'Intérêt Régional (MIR)**

POISSON		Août 2024	Juillet 2024		Août 2023	
variété	découpe	Valeur au kg	Valeur au kg	Évolution sur 1 mois	Valeur au kg	Évolution sur 1 an
Acoupa rouge	darne	8,23€	8,27€	-0,5%	8,41€	-2,1%
	entier	8,17€		-	8,80€	-7,2%
Jamais goûté		10,00€	10,07€	-0,7%	9,13€	9,6%
Loubine noir	entier	8,00€	6,36€	25,8%	6,88€	16,4%
	filet	11,05€	10,62€	4,0%	12,02€	-8,1%
Machoiran blanc		5,67€	5,14€	10,2%	4,50€	25,9%
Machoiran jaune		9,58€	10,58€	-9,4%	11,54€	-16,9%
Requin	darne	8,00€	7,50€	6,7%		-
Thazard		7,17€	5,90€	21,5%	6,56€	9,3%

Source: DGTM/DEAAF de Guyane

En août le prix moyen au kilo de la **viande (toutes espèces)** relevé auprès des **bougeries du Marché Central de Cayenne** est en baisse de **0,65 %** soit de **0,44€** sur un mois et stable sur un an.

Le prix moyen de la **viande (toutes espèces)** est de **16,80 €** au kg. Le prix au kilo de la **viande de bœuf** est de **19,14 €**, de **12,62 €** pour le **porc** et de **12,82 €** pour la **volaille**.

L'évolution du prix au kilo du **poisson** est difficilement réalisable, il est conditionné aux aléas de la pêche, qui varient selon les saisons et du nombre de bateau de retour à quai.

**Activité des abattoirs en tonne - Poids fiscal \***

Année	mois	Bovins	Ovins caprins	Porcins	Total
<b>2024</b>	août	29,9	0,2	22,2	52,3
	juillet	39,6	0,2	25,9	65,7
	juin	41,7	0,6	25,4	67,7
	mai	35,0	0,3	26,9	62,1
	avril	42,9	0,2	33,1	76,3
	mars	36,7	0,7	29,2	66,6
	février	36,1	0,0	29,5	65,6
	janvier	35,6	0,2	34,8	70,6
<b>2023</b>	décembre	38,8	0,8	45,0	84,6
	novembre	40,1	0,6	40,8	81,5
	octobre	48,2	0,4	41,6	90,2
	septembre	41,7	0,4	33,0	75,0
	août	36,6	0,5	34,7	71,9
	juillet	41,6	0,6	30,6	72,8
	juin	34,3	0,5	34,8	69,6
	mai	47,0	0,7	37,3	85,0
	avril	36,8	0,7	29,0	66,5
	mars	44,8	0,6	33,3	78,7
	février	38,6	0,6	34,6	73,8
	janvier	33,1	0,2	37,1	70,3

Source : DGTM/DEAAF de Guyane

\* Bovins et Buffles

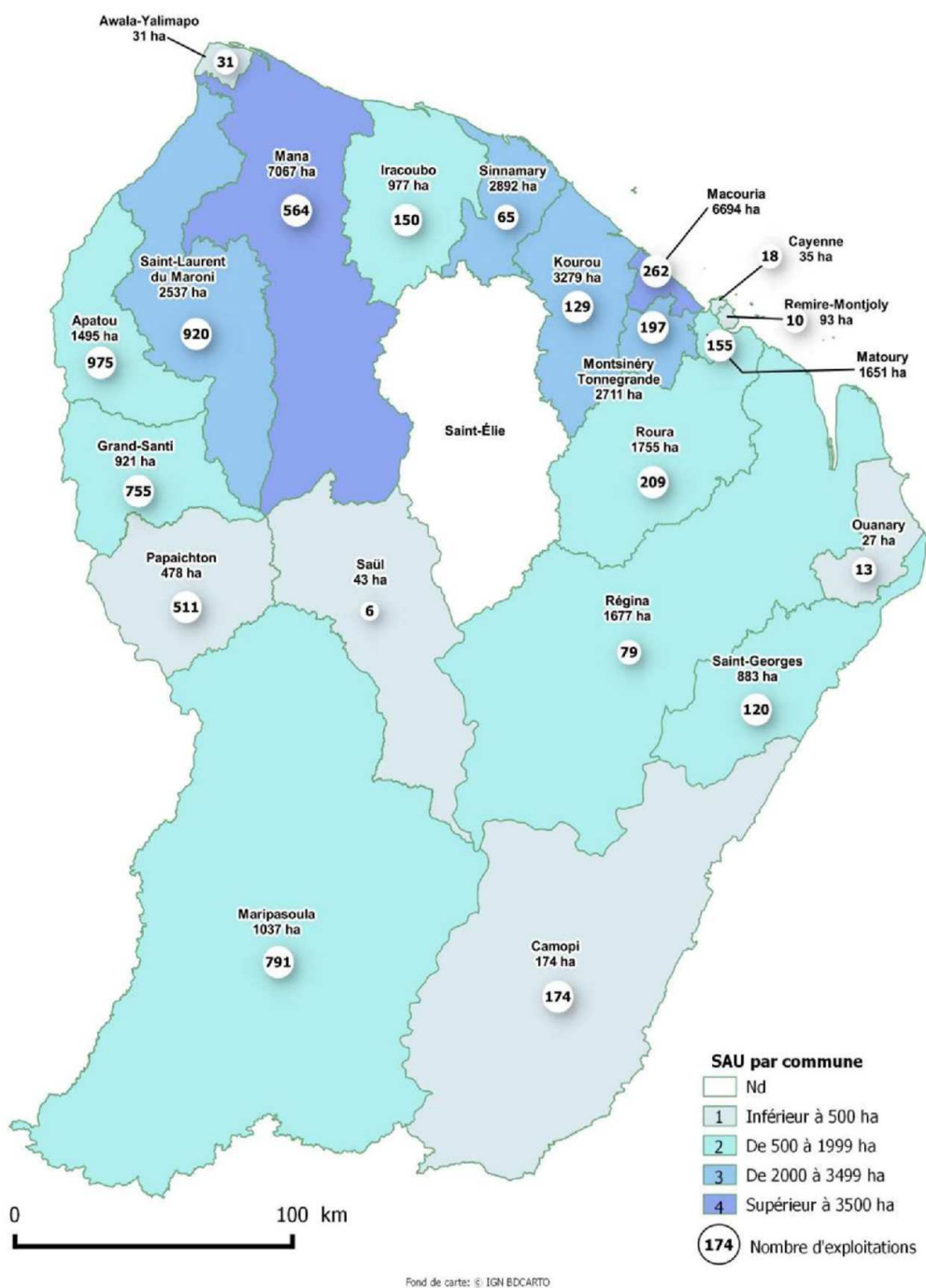
**Cheptel bovin en Guyane \***

Année	Mois	Vaches	Génisses	Mâles	Total
<b>2024</b>	juillet	4812	5737	4188	14737
	juin	4835	5772	4256	14863
	mai	4883	5828	4341	15052
	avril	4858	5806	4381	15045
	mars	4854	5837	4275	14966
	février	4839	5822	4425	15086
	janvier	4852	5795	4357	15004
	<b>2023</b>	décembre	4952	5888	4483
novembre		4952	5888	4483	15323
octobre		4939	5875	4455	15269
septembre		4946	5844	4386	15176
août		4914	5867	4257	15038
juillet		4945	5918	4286	15149
juin		5013	5960	4389	15362
mai		5052	6084	4402	15538
avril		5080	6135	4403	15618
mars		4946	5844	4386	15176
février		5251	6214	4550	16015
janvier		5285	6275	4635	16195

\*Unité : tête

Source : Base de Données Nationale d'Identification bovine

## Superficie Agricole Utilisée par commune



### Actualité agricole - contact

<https://daaf.guyane.agriculture.gouv.fr>

Téléchargez le mémento agricole Guyane sur le site internet : [Memento 2023](#)

Direction Générale des Territoires et de la Mer – Direction de l'Environnement, de l'Alimentation, de l'Agriculture  
 et de la Forêt – Service de l'Information Statistique et Agricole  
 Adresse : les services de l'État en Guyane - DGTM/DAAF/SISA - CS 57008 - 97307 CAYENNE CEDEX  
 Tel : 0594 21 43 78  
 Courriel : sise-dgtm-deaaf-973@guyane.gouv.fr