

Prix Mars 2018

Baisse des prix des légumes

En Mars 2018, les prix des fruits et légumes sont inscrits à la baisse sur les marchés de Guyane.

18% des légumes sont en forte baisse (-15 % et plus), 30% en baisse (-5 à -15 %), 42% stable (-5 à + 5%) et 2% en forte hausse (+ 15 % et plus).

15 % des fruits sont en baisse, 67 % stable, 15% en hausse.

La médiane des cours de prix s'établit en mars pour les Légumes à **-4,6 %**, pour les Fruits à **+1,3 %**.

Légumes : En mars, 73% des légumes sont en baisse. La plus forte baisse est la salade peyi : 4,02 € en février 2018 et 2,99 € en mars (- 25,8 % en un mois et – 33,5 % en un an).

Principaux légumes en baisse : le concombre salade : 1,17 € (- 21,2 %), l'aubergine : 2,20 € (- 19,5 %) le navet : 1,25 € (- 18 %), le chou pomme : 2,49 € (- 17,8 % en un mois et – 27,3 % en un an) la tomate à - 3,97 € (- 16,9 % en un mois et - 20,3 % en un an) et le haricot chinois : 3,61 € (- 14,5 % en un mois et - 21,5 %).

A l'inverse, le prix de la tayove est en net augmentation : février à 2,50 € et mars à 5,50 €.

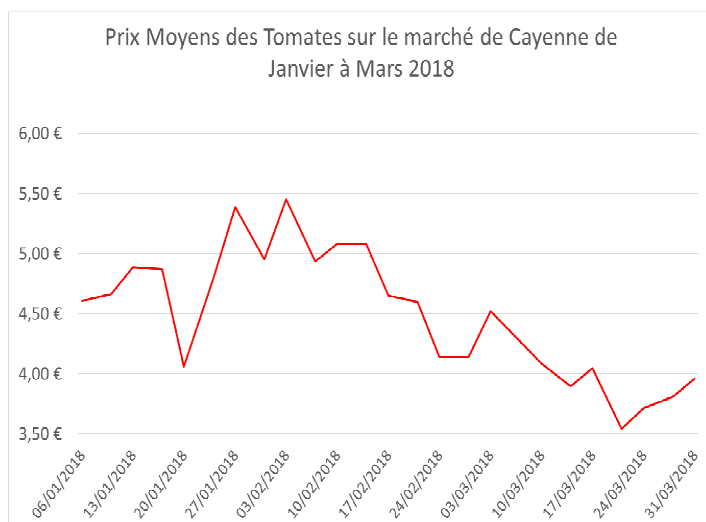
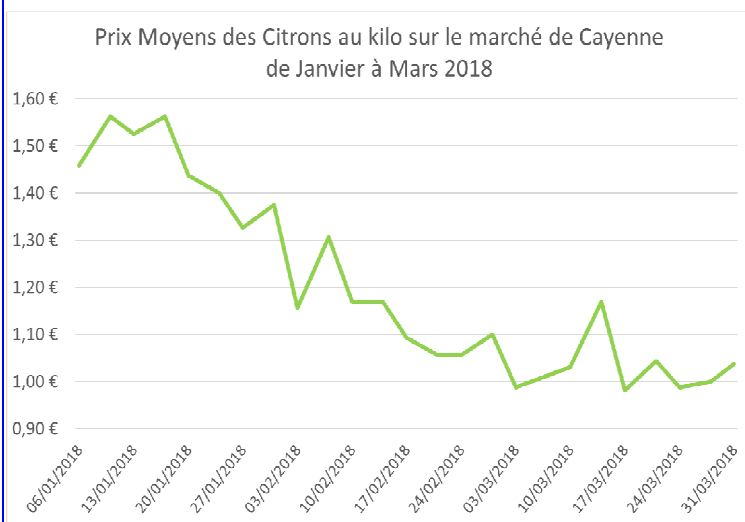
Plantes aromatiques : La ciboule (kg) diminue : de 6,38 € en février à 5,51 € en mars et (soit - 13,7 %). Le persil (kg) est en légère baisse : 11,25 € (- 10,3 % en un mois et - 33,2 % en un an). Le prix des piments est stable : 6,20 € (- 2,6 %).

Fruits : La plus forte baisse est attribuée à la pastèque : 1,18 € (- 22,9 % en un mois et – 17,1 % en un an). Le ramboutan et le pitaya enregistrent une baisse de leur cours moyen : 2,90 € (- 13,6 % en un mois, - 33,9 % en un an) et 6,67 € (-10,4 % en un mois, - 19,7 % en un an). Le pamplemousse est très rare en mars sur les étals et affiche un prix de 5 € (soit + 150 % par rapport à mars 2017).

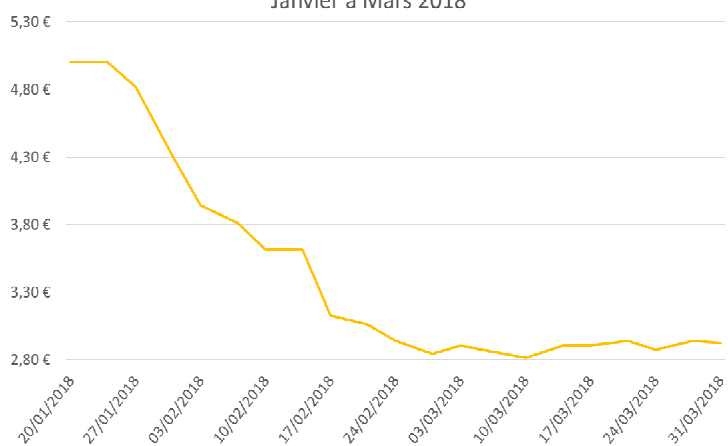
Citron : Le cours du citron se maintient à un niveau bas, autour de 1 € depuis fin février. Son prix moyen est de 1,03 € en mars 2018, soit – 9,5 % comparé au mois dernier, mais – 15,5 % comparativement à mars 2017. En janvier son prix était de 1,46€ et de 3,22 € en novembre 2017 soit une baisse de prix de – 68 % en cinq mois.

Le citron vert est à son prix le plus bas au marché de Cayenne et le plus élevé à Kourou : 1,57 € (- 13 %).

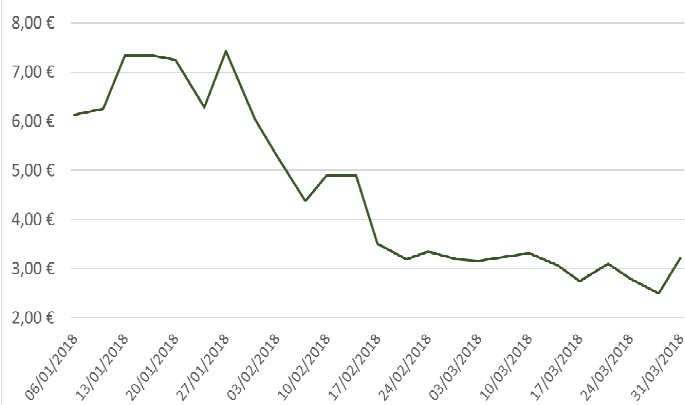
Ramboutan : La production varie selon les marchés : à Cayenne, l'offre de ramboutan sur les étals a augmenté et son prix est de 2,90 €, soit une baisse de – 33,9 % en un an (4,39 €). Sur les autres marchés, le prix varie de 2,71 € (Cayenne Producteurs), à 2,95 € (Saint-Laurent) et à 3,73 € (Kourou).



Prix Moyens des Ramboutans sur le marché de Cayenne de Janvier à Mars 2018



Prix Moyens des Salades sur le marché de Cayenne de Janvier à Mars 2018



DONNEES DES ABATTAGES EN GUYANE

Catégories animales	mars-17		avr-17		mai-17		juin-17		juil-17		août-17		sept-17		oct-17		nov-17		déc-17		janv-18		févr-18	
	Têtes	Tonnes	Têtes	Tonnes	Têtes	Tonnes	Têtes	Tonnes	Têtes	Tonnes	Têtes	Tonnes	Têtes	Tonnes	Têtes	Tonnes	Têtes	Tonnes	Têtes	Tonnes	Têtes	Tonnes	Têtes	Tonnes
dont : Bœufs	75	18,5	70	17,2	117	27,5	78	17,5	96	22,0	80	18,9	75	16,8	86	19,8	90	20,1	61	13,0	205	45,9	180	39,9
Total bovins	131	31,3	123	29,6	226	51,7	171	39,3	210	47,9	168	38,3	188	42,2	216	49,8	229	50,8	255	53,1	91	20,9	85	18,6
Total ovins	30	0,5	12	0,2	43	0,8	24	0,5	21	0,4	32	0,7	31	0,6	31	0,6	39	0,8	77	1,5	38	0,8	52	1,0
Total caprins	23	0,3	2	0,0	41	0,6	19	0,3	13	0,2	14	0,2	24	0,4	24	0,4	25	0,4	51	0,9	12	0,2	24	0,4
Total porcins	391	31,4	335	26,8	552	41,3	445	31,9	430	32,7	553	44,0	476	36,8	542	43,9	432	34,8	741	51,8	493	39,8	420	34,0
dont : Buffles	10	2,1	14	3,0	16	3,5	13	2,8	9	2,1	7	1,4	7	1,7	9	2,2	10	2,5	14	3,2	9	2,3	10	2,2
TOTAL DES ABATTAGES	585	65,6	486	59,5	878	97,9	672	74,7	683	83,3	774	84,6	726	81,8	822	97,0	735	89,3	1 138	110,5	757	89,0	686	77,5

Source : Diffaga – DAAF

EFFECTIFS BOVINS MENSUELS 2017 - BDNI

	JANVIER	FÉVRIER	MARS	AVRIL	MAI	JUIN	JUILLET	AOÛT	SEPTEMBRE	OCTOBRE	NOVEMBRE	DÉCEMBRE
TOTAL BOVINS	18 751	18 828	18 918	18 998	18 780	18 699	18 591	18 529	18 667	18 645	17 902	18 498
Mâles de 12 à dont : moins de 24 mois	1 583	1 610	1 690	1 675	1 670	1 640	1 625	1 573	1 596	1 621	1 650	1 674
dont : Mâles de 24 mois et plus	2 489	2 572	2 655	2 688	2 651	2 624	2 555	2 607	2 671	2 671	2 577	2 704

Source : BDNI – DAAF