

Prix Février 2018

Baisse saisonnière des prix des fruits et légumes

Les prix des fruits et légumes s'affichent en baisse sur les marchés de Guyane, en février 2018.

La médiane des cours de prix s'établit en février pour les Légumes à **-2,4 %**, pour les Fruits à **-1 %**.

Légumes : En février 2018, la majorité (61 %) des légumes a enregistré une baisse de leur prix moyen. Les courgettes ont connu un fort mouvement de variation saisonnière : + 9,5 % en un mois.

A l'inverse, les plus fortes baisses de prix enregistrées sont : la salade peyi à 4,02 € (- 39,9 % en un mois et - 25,1 % en un an), le concombre piquant : 3,39 € (- 22,1 %), le concombre salade : 1,49 € (- 20,3 %) les choux pommes : 3,03 € (- 19,3 % en un mois et - 25,6 % en un an) et le chou chinois : 3,33 € (- 16,5 %).

Plantes aromatiques : Le prix de la ciboule au kilo diminue fortement en février 2018 : 6,38 € (- 31,9 %) soit - 22,3 % de moins qu'en février 2017. Le prix du persil au kilo est également en baisse : 12,54 € (- 13,6 % en un mois et - 38,6 % en un an). A l'inverse, les piments enregistrent une hausse : 6,37 € (+ 9,2 %).

Fruits : La papaye enregistre la plus forte hausse de prix des fruits : 2,45 € (+ 11,5 %). Les plus fortes baisses de prix sont attribuées au ramboutan : 3,36 € (- 26,9 % en un mois et - 32 % en un an), au citron vert : 1,14 € (- 21,5 % en un mois et - 21,9 % en un an) et au parepou : 3,85 € (- 14,1 % en un mois et - 17,9 % en un an).

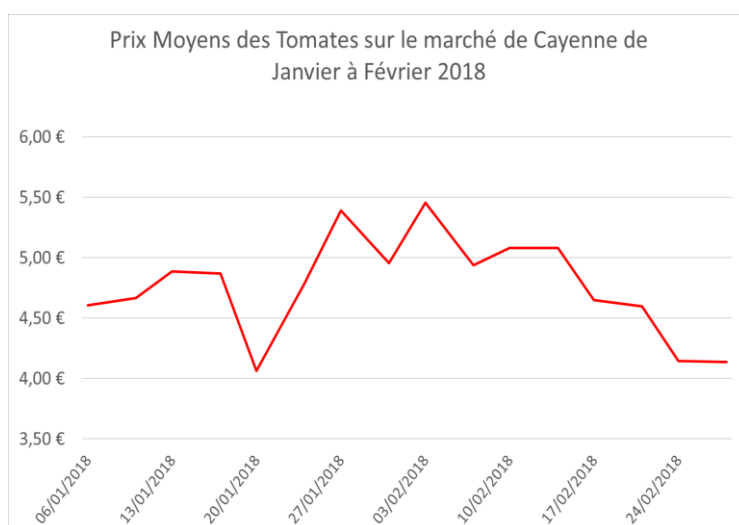
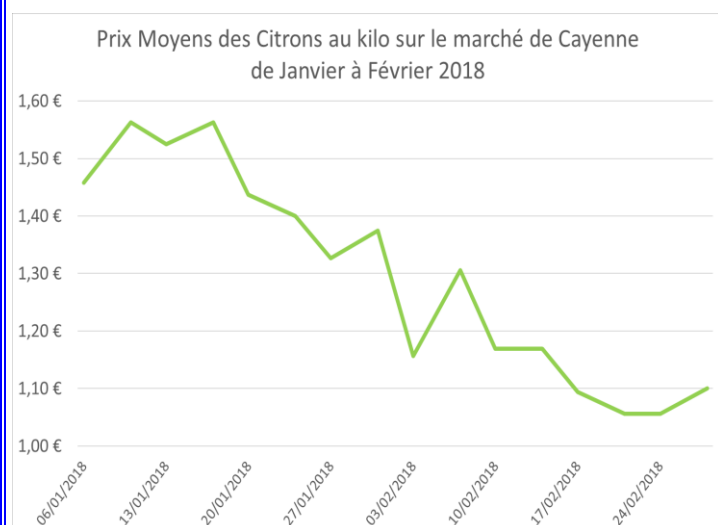
Le prix du gingembre est stable mais enregistre une baisse par rapport à février 2017 : 7,90 € soit - 24,9 %.

Citron : Le cours du citron s'inscrit depuis novembre 2017 à la baisse. Son prix était de 3,22 € en novembre 2017 et atteint 1,14 € en février 2018 soit une baisse de prix de - 65 % en quatre mois.

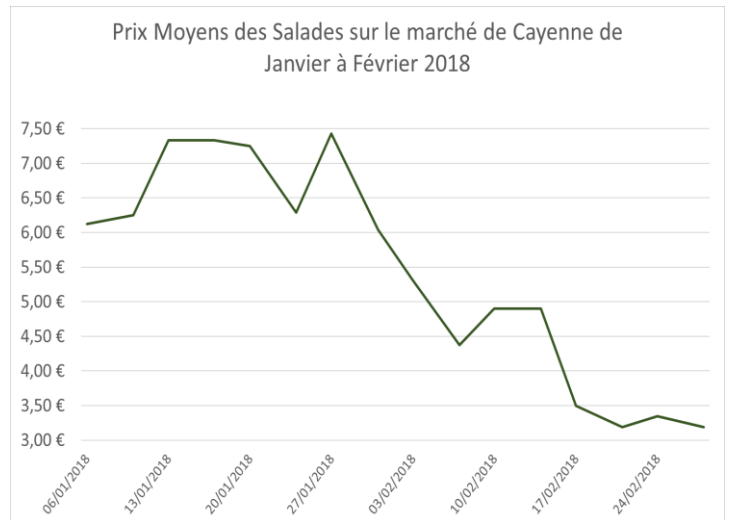
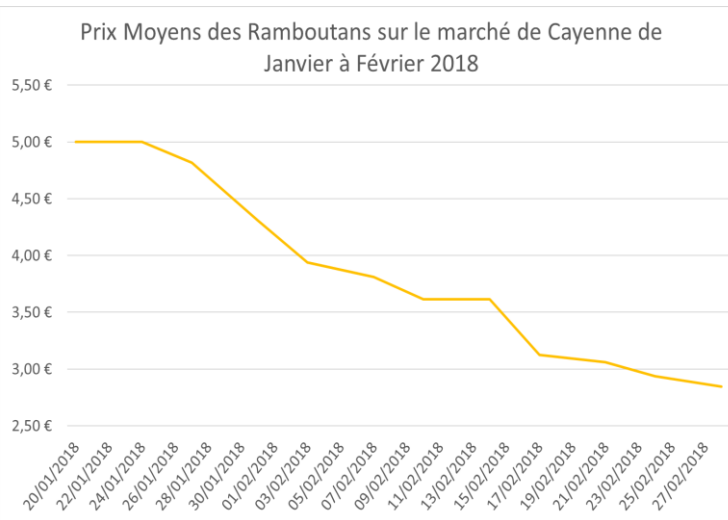
Le prix moyen actuel du citron est plus bas qu'en février 2017, où son prix était de 1,53 € (- 25,5 %).

Le citron vert affiche son prix le plus bas au marché de Cayenne et le plus élevé à Kourou : 1,74 € (- 13 %).

Ramboutan : La saison des ramboutans commence traditionnellement en janvier. Au mois de janvier, le prix est plus élevé, car la production du fruit est au début du cycle de récolte. En février 2018 son prix moyen est de 3,36 €, soit une baisse - 32 % en un an (4,94 €). Son prix le plus bas est de 3,36 € sur le marché de Cayenne, et à l'inverse est de 4,56 € sur le marché de Saint-Laurent.



* Prix médians : 50 % des produits



DONNEES DES ABATTAGES EN GUYANE

Catégories animales	TOTAL 2017		1er semestre 2017		2ème semestre 2017		3ème semestre 2017		4ème semestre 2017		oct-17		nov-17		déc-17		janv-18	
	Têtes	Tonnes	Têtes	Tonnes	Têtes	Tonnes	Têtes	Tonnes	Têtes	Tonnes	Têtes	Tonnes	Têtes	Tonnes	Têtes	Tonnes	Têtes	Tonnes
Total bovins	2 240	511,9	454	109,1	520	120,5	566	128,4	700	153,8	216	49,8	229	50,8	255	53,1	205	45,9
<i>dont : Bœufs</i>	995	233,1	242	60,1	265	62,2	251	57,7	237	53,0	86	19,8	90	20,1	61	13,0	91	20,9
Total ovins	396	7,6	86	1,6	79	1,4	84	1,7	147	2,9	31	0,6	39	0,8	77	1,5	38	0,8
Total caprins	258	4,0	45	0,5	62	0,9	51	0,9	100	1,7	24	0,4	25	0,4	51	0,9	12	0,2
Total porcins	5 829	445,8	1 323	101,9	1 332	100,0	1 459	113,5	1 715	130,5	542	43,9	432	34,8	741	51,8	493	39,8
Total Buffles	143	32,5	44	10,2	43	9,3	23	5,1	33	7,9	9	2,2	10	2,5	14	3,2	9	2,3
TOTAL DES ABATTAGES	8 866	1001,8	1 952	223,3	2 036	232,1	2 183	249,7	2 695	296,8	822	97,0	735	89,3	1 138	110,5	757	89,0

Source : Diffaga – DAAF

EFFECTIFS BOVINS MENSUELS 2017 - BDNI

	JANVIER	FÉVRIER	MARS	AVRIL	MAI	JUIN	JUILLET	AOÛT	SEPTEMBRE	OCTOBRE	NOVEMBRE	DÉCEMBRE
TOTAL BOVINS	18751	18828	18918	18998	18780	18699	18591	18529	18667	18645	17902	18498
Mâles de 12 à dont : moins de 24 mois	1583	1610	1690	1675	1670	1640	1625	1573	1596	1621	1650	1674
dont : Mâles de 24 mois et plus	2489	2572	2655	2688	2651	2624	2555	2607	2671	2671	2577	2704

Source : BDNI – DAAF