

Bulletin Mensuel Statistique Agricole

Fruits : hausse de 9% sur un mois et de 6% sur deux mois.
Légumes : hausse de 3% sur un mois et de 0,5% sur deux mois.
Fruits et Légumes: hausse 4% sur un mois et de 3% sur deux mois.

Le Service d'Information Statistique Agricole (SISA) de la DGTM-DEAAF, relève chaque semaine les prix de **28 fruits et de 34 légumes** frais produits en Guyane, sur les marchés forains et des producteurs à Cayenne, Kourou, et Saint-Laurent du Maroni.

Le prix moyen des **fruits et légumes** en **décembre 2025** est établi à **4,95€** au kilo, ainsi il augmente de **3%** sur deux mois et recule de **5%** sur un an.

Prix des fruits et légumes sur les marchés de Guyane

En décembre 2025, la **famille fruits** affiche un prix moyen de **4,20€/kg**. Elle enregistre une croissance de **9%** sur un mois et de **6%** en un an.

Dans cette catégorie, les **fruits tropicaux** connaissent une hausse de **12%** sur un mois et de **10%** sur un an.

Les **agrumes** progressent de **2%** sur un mois et de **3%** sur un an.

Les **bananes** voient leur prix augmenter de **2%** sur un mois et recéder de **0,4%** sur un an.

La **famille légumes** présente un prix moyen de **5,34€/kg**, il augmente de **3%** en un mois et recule de **10%** en un an.

Parmi les légumes, les **tubercules** augmentent de **3%** sur un mois et diminuent de **7%** sur un an.

Les **légumes tropicaux** enregistrent une progression de **3%** sur un mois et une baisse de **2%** sur un an.

Le prix moyen des **condiments** est orienté à la hausse de **2%** sur un mois et chute de **25%** sur un an.

Depuis 2016, un **panier** référence a été constitué pour suivre l'évolution des produits les plus consommés en Guyane. Le panier comprend : 11 légumes et tubercules, 2 condiments et 7 fruits*.

Le coût du panier de référence sur les marchés s'élève à **87,61€**, marquant une croissance de **7%** sur un mois et une diminution de **0,3%** sur un an.

*Le panier est composé de : aubergine, banane à cuire, concombre salade, dachine, igname blanc, igname jaune, igname violet, patate douce, salade – laitue, tomate, couac, ciboule, piment, papaye, ananas, pitaya, mangue, maracudja, citron vert, banane-pomme.

	Décembre 2025	Novembre 2025		Octobre 2025		Décembre 2024	
	Valeur au kg	Valeur au kg	Evolution sur 1 mois	Valeur au kg	Evolution sur 2 mois	Valeur au kg	Evolution sur 1 an
Fruits tropicaux	4,75 €	4,23 €	12 %	4,40 €	8 %	4,32 €	10 %
Agrumes	4,00 €	3,94 €	2 %	3,89 €	3 %	3,89 €	3 %
Bananes	2,78 €	2,72 €	2 %	2,74 €	1 %	2,79 €	-0,4 %
Famille fruits	4,20 €	3,84 €	9 %	3,95 €	6 %	3,94 €	6 %
Légumes tropicaux	4,28 €	4,16 €	3 %	4,32 €	-1 %	4,36 €	-2 %
Tubercules	4,19 €	4,08 €	3 %	4,05 €	4 %	4,52 €	-7 %
Condiments	12,19 €	11,98 €	2 %	12,20 €	-0,03 %	16,23 €	-25 %
Famille légumes	5,34 €	5,20 €	3 %	5,31 €	0,5 %	5,95 €	-10 %
Total fruits et légumes	4,95 €	4,74 €	4 %	4,82 €	3 %	5,23 €	-5 %
Panier *	87,61 €	81,69 €	7 %	83,13 €	5 %	87,86 €	-0,3 %

Source : DGTM / DEAAF - SISA

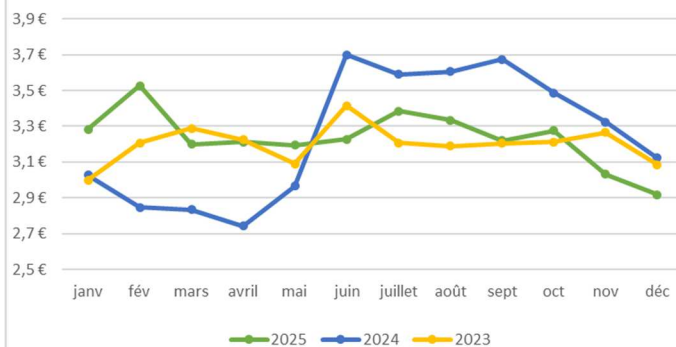
Prix moyens au kilo sur les marchés de Guyane- DÉCEMBRE 2025

	Cayenne Marché central	Producteurs île de Cayenne	Kourou	Saint-Laurent du Maroni	Moyenne des marchés de Guyane
Fruits tropicaux	4,44 €	4,69 €	4,83 €	5,49 €	4,75 €
Agrumes	3,82 €	4,17 €	4,07 €	4,16 €	4,00 €
Bananes	2,66 €	3,52 €	2,82 €	2,33 €	2,78 €
Famille fruits	3,91 €	4,33 €	4,30 €	4,67 €	4,20 €
Légumes tropicaux	3,99 €	5,32 €	4,49 €	3,91 €	4,28 €
Tubercules	4,37 €	4,28 €	4,02 €	3,64 €	4,19 €
Condiments	11,89 €	13,35 €	11,84 €	12,64 €	12,19 €
Famille légumes	5,22 €	6,13 €	5,27 €	5,14 €	5,34 €
Total fruits & légumes	4,81 €	5,22 €	4,63 €	5,76 €	4,95 €

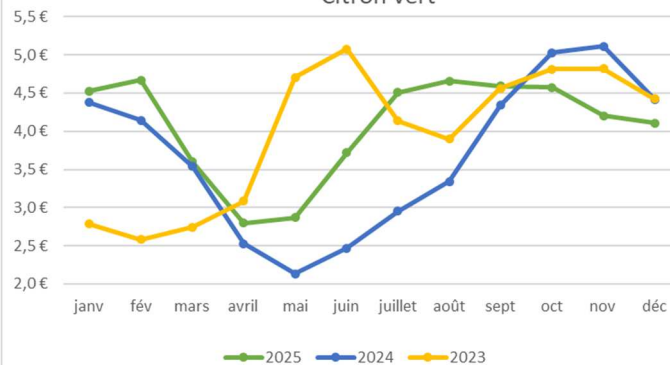
Source : DGTM / DEAAF - SISA

Evolution des prix (€/kg) de fruits et légumes sur 3 années

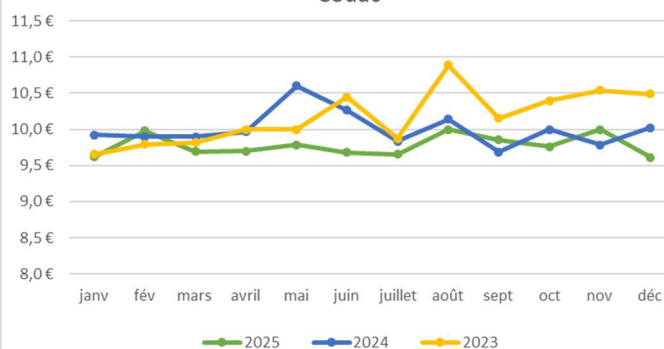
Aubergine



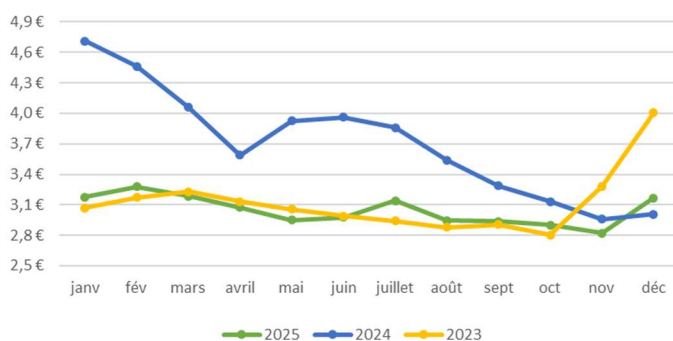
Citron vert



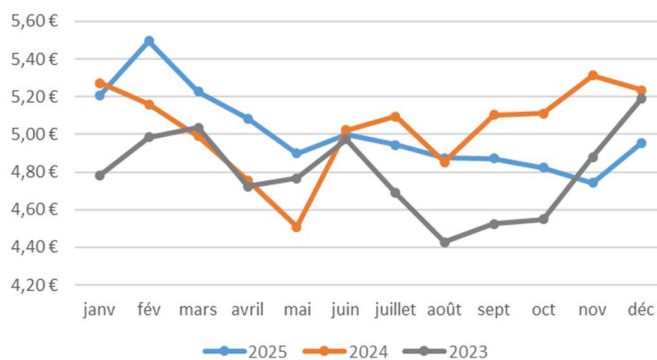
Couac



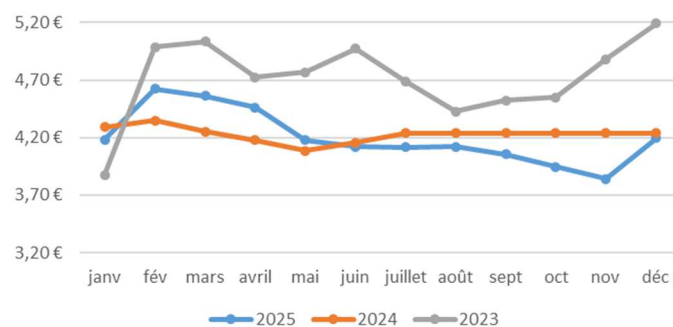
Banane à cuire



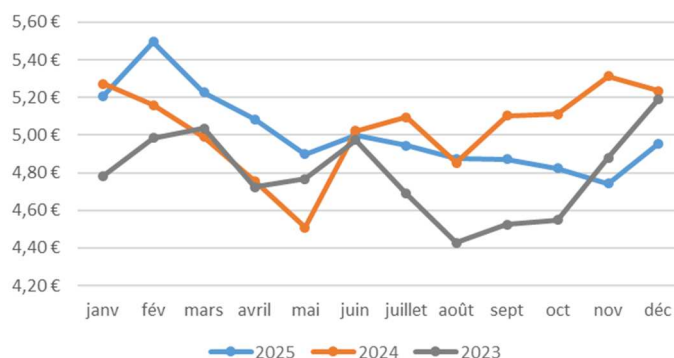
Ensemble Fruits et Légumes



Ensemble fruits



Ensemble Fruits et Légumes



Prix au kilo de la viande
Marché central de Cayenne

VIANDE	Décembre 2025	Novembre 2025		Décembre 2024	
	Valeur au kg	Valeur au kg	Évolution sur 1 mois	Valeur au kg	Évolution sur 1 an
Bœuf	20,20 €	20,24 €	-0,2 %	17,74 €	14 %
- Bourguignon	17,14 €	17,24 €	-1 %	16,51 €	4 %
- Faux-filet	23,51 €	21,99 €	7 %	21,52 €	9 %
- Jarret	16,21 €	16,16 €	0,3 %	15,45 €	5 %
- Poitrine	15,64 €	15,81 €	-1 %	15,23 €	3 %
- Rumsteak	23,33 €	22,91 €	2 %	21,37 €	9 %
Porc	13,43 €	13,53 €	-1 %	13,12 €	2 %
- Côte 1ère	13,43 €	13,60 €	-1 %	13,13 €	2 %
- Rouelle	13,43 €	13,60 €	-1 %	13,13 €	2 %
- Travers	13,43 €	13,60 €	-1 %	13,33 €	1 %
Volaille	14,45 €	13,39 €	8 %	13,92 €	4 %
Ensemble viande	17,77 €	19,22 €	-8 %	16,10 €	10 %

Source : DGTM / DEAAF - SISA

Prix au kilo du poisson
Marché d'Intérêt Régional (MIR)

POISSON		Décembre 2025	Novembre 2025		Décembre 2024	
		Valeur au kg	Valeur au kg	Évolution sur 1 mois	Valeur au kg	Évolution sur 1 an
variété	découpe					
Acoupa rouge	darne	8,54 €	8,56 €	-0,3 %	8,37 €	2 %
	entier	8,50 €	8,44 €	1 %	8,14 €	4 %
Jamais goûté		12,00 €	10,43 €	15 %	12,00 €	=
Loubine noir	entier	9,30 €	7,92 €	17 %	7,50 €	24 %
	filet	8,40 €	11,71 €	-28 %	10,80 €	-22 %
Machoiran blanc		4,40 €	4,91 €	-10 %	4,83 €	-9 %
Machoiran jaune		11,20 €	11,24 €	-0,3 %	10,33 €	8 %
Requin	darne	5,75 €	6,33 €	-9 %	7,50 €	-23 %
Thazard		6,80 €	7,10 €	-4 %	6,83 €	-0,5 %

Source : DGTM / DEAAF - SISA

L'évolution du prix au kilo du **poisson** est difficilement réalisable, il est conditionné aux aléas de la pêche, qui varient selon les saisons et du nombre de bateau de retour à quai.

En décembre 2025 le prix moyen au kilo de la **viande (toutes espèces)** relevé auprès des boucheries du Marché Central de Cayenne **baisse de 8%** par rapport au mois précédent et de **10%** sur un an.
Le prix moyen de la **viande (toutes espèces)** est de **17,77 €** au kg. Le prix au kilo de la **viande de bœuf** est de **20,20€** ; de **13,43€** pour le **porc** et de **14,45€** pour la **volaille**.

Activité des abattoirs en tonne - Poids fiscal

Année	mois	Bovins*	Ovins caprins	Porcins	Total
2025	décembre	49,1	0,6	53,3	103
	novembre	37,5	0,7	36,4	7,6
	octobre	33,9	0,1	32,3	66,3
	septembre	38,7	0,2	47	85,9
	août	26,2	0,1	27,8	54,1
	juillet	35,9	0,2	36,5	72,6
	juin	42	0,2	29	71,2
	mai	31,1	0,3	26	57,4
	avril	42,4	0,5	37,9	80,8
	mars	40	0,1	21,9	62,0
	février	40,9	0,3	21	62,2
	janvier	31,4	0	23,8	55,2
2024	décembre	50,1	0,9	39,6	90,5
	novembre	43,3	0,8	30,0	74,1
	octobre	41	0,8	32,2	74,0
	septembre	39,1	0,3	26,6	66,0
	août	29,9	0,2	22,2	52,3
	juillet	39,6	0,2	25,9	65,7
	juin	41,7	0,6	25,4	67,7
	mai	35	0,3	26,9	62,1
	avril	42,9	0,2	33,1	76,3
	mars	36,7	0,7	29,2	66,6
	février	36,1	0,0	29,5	65,6
	janvier	35,6	0,2	34,8	70,6

Source : DGTM/DEAAF/SISA

* Bovins et Buffles

Cheptel bovin en Guyane

Année	Mois	Vaches	Génisses	Mâles	Total
2025	décembre	4 909	5 720	4 165	14 794
	novembre	4888	5752	4167	14 807
	octobre	4 840	5 704	4 075	14 619
	septembre	4 756	5 693	3 952	14 401
	août	4 749	5 732	3 941	14 422
	juillet	4 692	5 715	3 931	14 338
	juin	4 700	5 760	4 032	14 492
	mai	4 679	5 778	4 046	14 503
	avril	4 693	5 850	4 094	14 637
	mars	4 726	5 832	4 072	14 630
	février	4 747	5 800	4 093	14 640
	janvier	4 716	5 766	4 105	14 587
2024	décembre	4 745	5 798	4 143	14 686
	novembre	4 884	5 854	4 258	14 996
	octobre	4 889	5 796	4 275	14 960
	septembre	4 830	5 816	4 244	14 890
	août	4 825	5 759	4 204	14 788
	juillet	4 813	5 737	4 188	14 737
	juin	4 835	5 772	4 256	14 863
	mai	4 883	5 828	4 341	15 052
	avril	4 858	5 806	4 381	1 5045
	Mars	4 854	5 837	4 275	14 966
	février	4 839	5 822	4 425	15 086
	janvier	4 852	5 795	4 357	15 004

Source : Base de Données Nationale d'Identification bovine

GRAPH'AGRI 2025

Véritable encyclopédie, la collection GRAPH'AGRI constitue une source précieuse d'informations statistiques dans les domaines de l'agriculture, de la forêt, du territoire, de l'environnement, de l'alimentation, de la pêche et des industries agroalimentaires.

<https://agreste.agriculture.gouv.fr/agreste-web/disaron/GraFra2025Integral/detail/>



Sources : Agreste

Actualité agricole – contact

<https://daaf.guyane.agriculture.gouv.fr>

Téléchargez le memento agricole Guyane sur le site internet :

<https://daaf.guyane.agriculture.gouv.fr/memento-agricole-guyane-edition-2025-a950.html>

Direction Générale des Territoires et de la Mer – Direction de l'Environnement, de l'Alimentation, de l'Agriculture et de la Forêt – Service de l'Information Statistique Agricole

Adresse : Les services de l'État en Guyane - DGTM/DAAF/SISA - CS 57008 - 97307 CAYENNE CEDEX

Tel : 0594 21 43 78

Courriel : sise-dgtm-deaaf-973@guyane.gouv.fr