

# Bulletin Mensuel Statistique Agricole

OCTOBRE 2025

**Fruits : baisse de 3% sur un mois et de 4% sur deux mois.**  
**Légumes : baisse de 1% sur un mois et de 1% sur deux mois.**  
**Fruits et Légumes: baisse 1% sur un mois et de 1% sur deux mois.**

Le Service d'Information Statistique Agricole (SISA) de la DGTM-DEAAF, relève chaque semaine les prix de **28 fruits et de 34 légumes** frais produits en Guyane, sur les marchés forains et des producteurs à Cayenne, Kourou, et Saint-Laurent du Maroni.

Le prix moyen des **fruits et légumes** en **octobre 2025** est établi à **4,82€** au kilo, ainsi il diminue de **1%** sur deux mois et de **6%** sur un an.

## Prix des fruits et légumes sur les marchés de Guyane

En octobre 2025, la **famille fruits** affiche un prix moyen de **3,95€/kg**. Elle enregistre un recul de **3%** sur un mois et une hausse de **1%** en un an.

Dans cette catégorie, les **fruits tropicaux** connaissent un repli de **3%** sur un mois et une augmentation de **1%** sur un an.

Les **agrumes** affichent une **stabilité** sur un mois et progressent de **2%** sur un an.

Les **bananes** voient leur prix augmenter de **1%** sur un mois et **se maintenir** sur un an.

La **famille légumes** présente un prix moyen de **5,31€/kg**, il régresse de **1%** en un mois et de **9%** en un an.

Parmi les légumes, les **tubercules** augmentent de **1%** sur un mois et diminuent de **4%** sur un an.

Les **légumes tropicaux** enregistrent une baisse de **1%** sur un mois et de **2%** sur un an.

Les **condiments** subissent une baisse de **3%** sur un mois et chutent de **38%** sur un an.

Depuis 2016, un **panier** référence a été constitué pour suivre l'évolution des produits les plus consommés en Guyane. Le panier comprend : 11 légumes et tubercules, 2 condiments et 7 fruits\*.

Le coût du panier de référence sur les marchés s'élève à **83,13€**, marquant une diminution de **1,6%** sur un mois et de **5%** sur un an.

	Octobre 2025	Septembre 2025		Août 2025		Octobre 2024	
	Valeur au kg	Valeur au kg	Evolution sur 1 mois	Valeur au kg	Evolution sur 2 mois	Valeur au kg	Evolution sur 1 an
Fruits tropicaux	4,40 €	4,56 €	-3 %	4,66 €	-5 %	4,37 €	1 %
Agrumes	3,89 €	3,89 €	0 %	3,92 €	-1 %	3,80 €	2 %
Bananes	2,74 €	2,71 €	1 %	2,66 €	3, %	2,74 €	0 %
Famille fruits	3,95 €	4,06 €	-3 %	4,12 €	-4 %	3,90 €	1 %
Légumes tropicaux	4,32 €	4,37 €	-1 %	4,24 €	2 %	4,43 €	-2 %
Tubercules	4,05 €	3,99 €	1 %	4,02 €	1 %	4,23 €	-4 %
Condiments	12,20 €	12,52 €	-3 %	13,60 €	-10 %	19,73 €	-38 %
Famille légumes	5,31 €	5,37 €	-1 %	5,38 €	-1 %	5,87 €	-9 %
Total fruits et légumes	4,82 €	4,87 €	-1 %	4,87 €	-1 %	5,11 €	-6 %
Panier *	83,13 €	84,50 €	-1,6 %	84,87 €	-2 %	87,65 €	-5 %

Source : DGTM / DEAAF - SISA

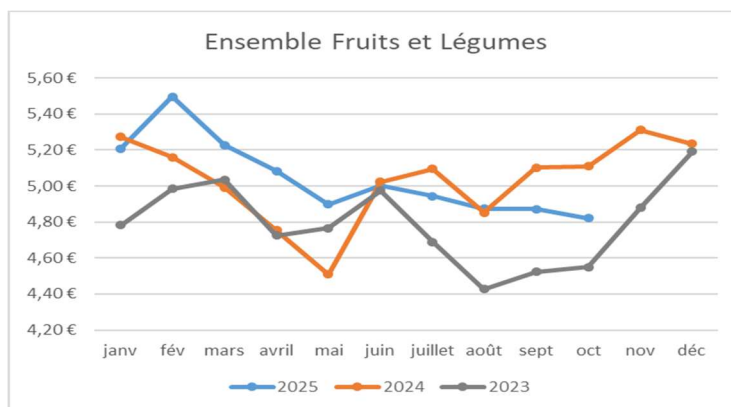
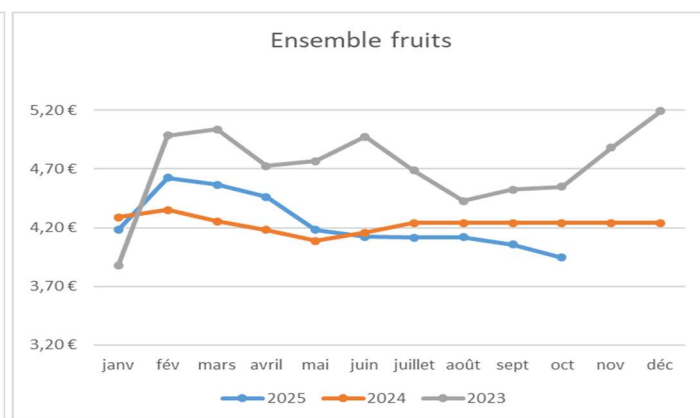
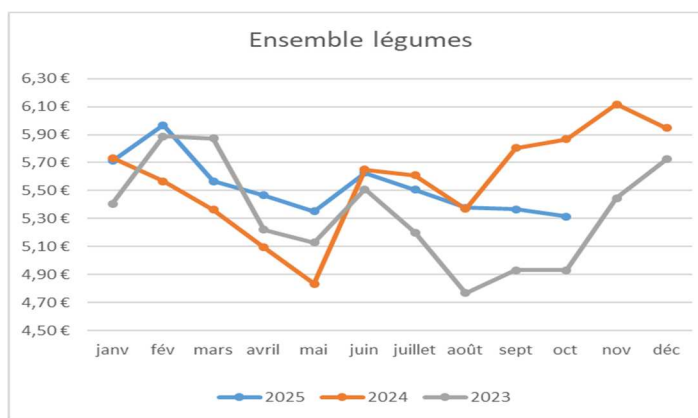
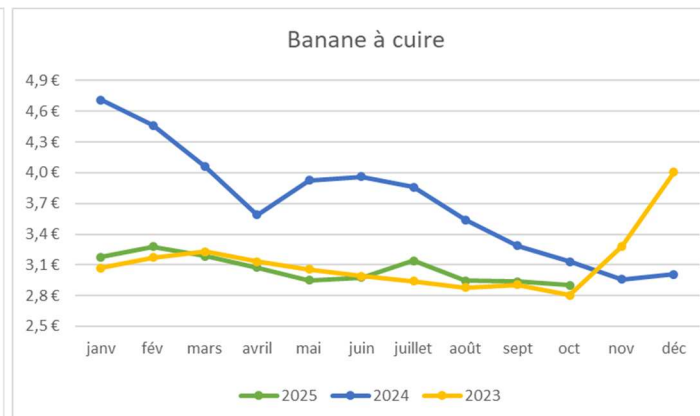
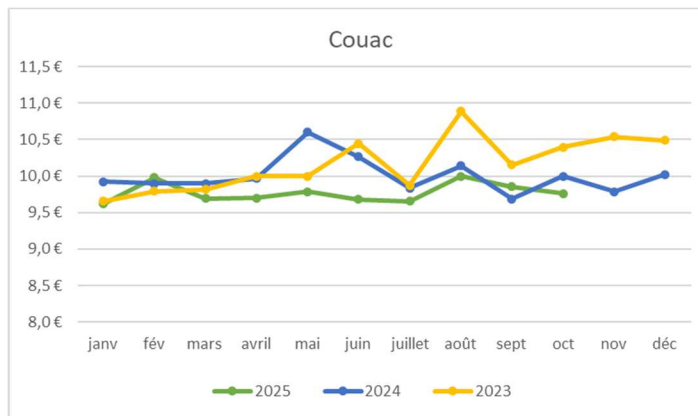
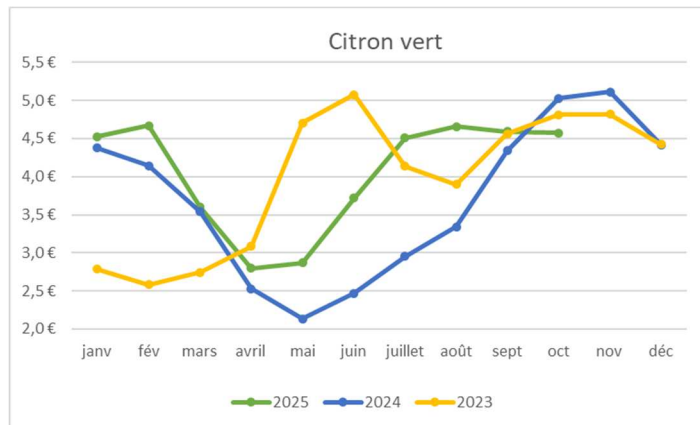
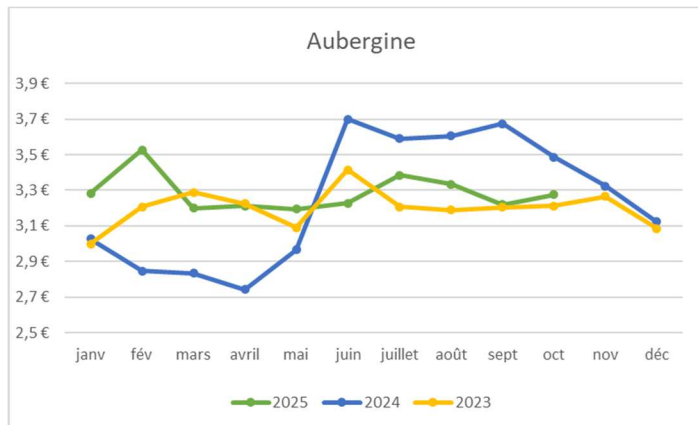
\*Le panier est composé de : aubergine, banane à cuire, concombre salade, dachine, igname blanc, igname jaune, igname violet, patate douce, salade – laitue, tomate, couac, ciboule, piment, papaye, ananas, pitaya, mangue, maracudja, citron vert, banane-pomme.

## Prix moyens au kilo sur les marchés de Guyane- OCTOBRE 2025

	Cayenne Marché central	Producteurs île de Cayenne	Kourou	Saint-Laurent du Maroni	Moyenne des marchés de Guyane
Fruits tropicaux	4,11 €	5,11 €	4,78 €	4,99 €	4,40 €
Agrumes	3,58 €	4,12 €	4,02 €	4,56 €	3,89 €
Bananes	2,60 €	3,14 €	2,76 €	2,68 €	2,74 €
Famille fruits	3,66 €	4,41 €	4,24 €	4,69 €	3,95 €
Légumes tropicaux	4,13 €	4,87 €	4,36 €	4,26 €	4,32 €
Tubercules	4,05 €	4,13 €	4,20 €	3,82 €	4,05 €
Condiments	12,12 €	11,92 €	11,10 €	13,40 €	12,20 €
Famille légumes	5,23 €	5,55 €	5,03 €	5,62 €	5,31 €
Total fruits & légumes	4,71 €	5,08 €	4,69 €	5,30 €	4,82 €

Source : DGTM / DEAAF - SISA

# Evolution des prix (€/kg) de fruits et légumes sur 3 années



Prix au kilo de la viande:  
Marché central de Cayenne

VIANDE	Octobre 2025	Septembre 2025		Octobre 2024	
	Valeur au kg	Valeur au kg	Évolution sur 1 mois	Valeur au kg	Évolution sur 1 an
<b>Bœuf</b>	<b>20,03 €</b>	<b>19,89 €</b>	<b>1 %</b>	<b>18,51 €</b>	<b>8 %</b>
- Bourguignon	17,37 €	16,99 €	2 %	16,09 €	8 %
- Faux-filet	22,83 €	23,99 €	-5 %	21,62 €	6 %
- Jarret	16,00 €	16,07 €	0,4 %	15,19 €	5 %
- Poitrine	15,95 €	15,59 €	2 %	15,17 €	5 %
- Rumsteak	22,97 €	23,21 €	-1 %	22,91 €	0,3 %
<b>Porc</b>	<b>13,46 €</b>	<b>13,15 €</b>	<b>2 %</b>	<b>12,72 €</b>	<b>6 %</b>
- Côte 1ère	13,45 €	13,16 €	2 %	12,68 €	6 %
- Rouelle	13,45 €	13,16 €	2 %	12,65 €	6 %
- Travers	13,45 €	13,16 €	2 %	12,86 €	5 %
<b>Volaille</b>	<b>12,37 €</b>	<b>10,75 €</b>	<b>15 %</b>	<b>11,78 €</b>	<b>5 %</b>
<b>Ensemble viande</b>	<b>17,78 €</b>	<b>17,44 €</b>	<b>2 %</b>	<b>16,18 €</b>	<b>10 %</b>

Source : DGTM / DEAAF - SISA

Prix au kilo du poisson:  
Marché d'Intérêt Régional (MIR)

POISSON		Octobre 2025	Septembre 2025		Octobre 2024	
variété	découpe	Valeur au kg	Valeur au kg	Évolution sur 1 mois	Valeur au kg	Évolution sur 1 an
Acoupa rouge	darne	8,52 €	8,43 €	1 %	8,19 €	4 %
	entier	8,63 €	8,50 €	2 %	7,88 €	9 %
Jamais goûté		10,25 €	9,58 €	7 %	10,67 €	-4 %
Loubine noir	entier	7,36 €	9,71 €	-24 %	5,75 €	28 %
	filet	11,64 €	10,71 €	9 %	11,07 €	5 %
Machoiran blanc		8,69 €	5,57 €	56 %	7,00 €	24 %
Machoiran jaune		11,33 €	10,92 €	4 %	11,14 €	2 %
Requin	darne	4,00 €	-	-	-	-
Thazard		6,00 €	6,60 €	-9 %	6,50 €	-8 %

Source : DGTM / DEAAF - SISA

L'évolution du prix au kilo du **poisson** est difficilement réalisable, il est conditionné aux aléas de la pêche, qui varient selon les saisons et du nombre de bateau de retour à quai.

En octobre 2025 le prix moyen au kilo de la **viande (toutes espèces)** relevé auprès des boucheries du Marché Central de Cayenne **augmente de 2%** par rapport au mois précédent et de **10%** sur un an.

Le prix moyen de la **viande (toutes espèces)** est de **17,78 €** au kg. Le prix au kilo de la **viande de bœuf** est de **20,03€** ; de **13,46€** pour le **porc** et de **12,37€** pour la **volaille**.

Activité des abattoirs en tonne - Poids fiscal

Année	mois	Bovins*	Ovins caprins	Porcins	Total
2025	octobre	33,9	0,1	32,3	66,3
	septembre	38,7	0,2	47	85,9
	août	26,2	0,1	27,8	54,1
	juillet	35,9	0,2	36,5	72,6
	juin	42	0,2	29	71,2
	mai	31,1	0,3	26	57,4
	avril	42,3	0,5	37,9	80,7
	mars	40	0,2	21,9	62,1
	février	43,4	0,3	21	64,7
2024	janvier	31,4	0	23,8	55,2
	décembre	50,1	0,9	39,6	90,5
	novembre	43,3	0,8	30,0	74,1
	octobre	41	0,8	32,2	74,0
	septembre	39,1	0,3	26,6	66,0
	août	29,9	0,2	22,2	52,3
	juillet	39,6	0,2	25,9	65,7
	juin	41,7	0,6	25,4	67,7
	mai	35	0,3	26,9	62,1
	avril	42,9	0,2	33,1	76,3
	mars	36,7	0,7	29,2	66,6
	février	36,1	0,0	29,5	65,6
	janvier	35,6	0,2	34,8	70,6

Source : DGTM/DEAAF/SISA

\* Bovins et Buffles

Cheptel bovin en Guyane

Année	Mois	Vaches	Génisses	Mâles	Total
2025	octobre	4 840	5 704	4 075	14 619
	septembre	4 756	5 693	3 952	14 401
	août	4 749	5 732	3 941	14 422
	juillet	4 692	5 715	3 931	14 338
	juin	4 700	5 760	4 032	14 492
	mai	4 679	5 778	4 046	14 503
	avril	4 693	5 850	4 094	14 637
	mars	4 726	5 832	4 072	14 630
	février	4 747	5 800	4 093	14 640
2024	janvier	4 716	5 766	4 105	14 587
	décembre	4 745	5 798	4 143	14 686
	novembre	4 884	5 854	4 258	14 996
	octobre	4 889	5 796	4 275	14 960
	septembre	4 830	5 816	4 244	14 890
	août	4 825	5 759	4 204	14 788
	juillet	4 813	5 737	4 188	14 737
	juin	4 835	5 772	4 256	14 863
	mai	4 883	5 828	4 341	15 052
	avril	4 858	5 806	4 381	15 045
	Mars	4 854	5 837	4 275	14 966
	février	4 839	5 822	4 425	15 086
	janvier	4 852	5 795	4 357	15 004

Source : Base de Données Nationale d'Identification bovine

## Mémento Agricole 2025

La DGTM DEAAF de Guyane publie le Mémento Agricole Édition 2025, dont la diffusion est destinée au grand public et aux professionnels. Il rassemble sous forme de panorama, en 14 domaines, l'essentiel des données chiffrées du monde agricole guyanais.

Pour accéder aux tableaux, cartes, graphiques de l'édition 2025, nous vous invitons à le télécharger sur notre site.

<https://daaf.guyane.agriculture.gouv.fr/memento-agricole-guyane-edition-2025-a950.html>



Sources : DGTM/ DEAAF/SISA

### Actualité agricole – contact

<https://daaf.guyane.agriculture.gouv.fr>

Téléchargez le mémento agricole Guyane sur le site internet :

<https://daaf.guyane.agriculture.gouv.fr/memento-agricole-guyane-edition-2025-a950.html>

Direction Générale des Territoires et de la Mer – Direction de l'Environnement, de l'Alimentation, de l'Agriculture et de la Forêt – Service de l'Information Statistique Agricole

Adresse : Les services de l'État en Guyane - DGTM/DAAF/SISA - CS 57008 - 97307 CAYENNE CEDEX

Tel : 0594 21 43 78

Courriel : sise-dgtm-deaaf-973@guyane.gouv.fr