

## Bulletin Mensuel Statistique Agricole

**Fruits** : stable sur un mois et baisse de 1% sur deux mois.  
**Légumes** : hausse de 4% sur un mois et de 8% sur deux mois.  
**Fruits et Légumes**: hausse de 2% sur un mois et de 4% sur deux mois.

Le Service d'Information Statistique Agricole (SISA) de la DGTM-DEAAF, relève chaque semaine les prix de **28 fruits et de 34 légumes** frais produits en Guyane, sur les marchés forains et des producteurs à Cayenne, Kourou, et Saint-Laurent du Maroni.

Le prix moyen des **fruits et légumes** en mai 2026 est établi à **5,21€** au kilo, ainsi il augmente de **4%** sur deux mois et de **6%** sur un an.

### Prix des fruits et légumes sur les marchés de Guyane

En mai 2026, la **famille fruits** affiche un prix moyen de **4,36€/kg**. Elle enregistre une **stabilité** sur un mois et baisse de **4%** sur un an.

Dans cette catégorie, les **fruits tropicaux** connaissent une légère diminution de **0,2%** sur un mois et progressent de **3%** sur un an. Les **agrumes** augmentent de **4%** sur un mois et de **18%** sur un an. Les **bananes** voient leur prix baisser de **3%** sur un mois et sont en hausse de **2%** sur un an.

La **famille légumes** présente un prix moyen de **5,76€/kg**, il augmente de **4%** sur un mois et de **8%** un an.

Les **légumes tropicaux** enregistrent une progression de **5%** sur un mois et de **6%** sur un an.

Parmi les légumes, les **tubercules se stabilisent** sur un mois et sont en hausse de **6%** sur un an.

Le prix moyen des **condiments** est orienté à la baisse de **1%** sur un mois et de **3%** sur un an.

Depuis 2016, un **panier** référence a été constitué pour suivre l'évolution des produits les plus consommés en Guyane. Le panier comprend : 11 légumes et tubercules, 2 condiments et 7 fruits\*.

Le coût du panier de référence sur les marchés s'élevé à **92,41€**, marquant une augmentation de **2%** sur un mois et de **10%** sur un an.

\*Le panier est composé de : aubergine, banane à cuire, concombre salade, dachine, igname blanc, igname jaune, igname violet, patate douce, salade – laitue, tomate, couvac, ciboule, piment, papaye, ananas, pitaya, mangue, maracudja, citron vert, banane-pomme.

	Mai 2026		Avril 2026		Mars 2026		Mai 2025	
	Valeur au kg		Valeur au kg	Evolution sur 1 mois	Valeur au kg	Evolution sur 2 mois	Valeur au kg	Evolution sur 1 an
Fruits tropicaux	5,08 €		5,09 €	-0,2 %	5,05 €	1 %	4,92 €	3 %
Agrumes	3,88 €		3,73 €	4 %	3,76 €	3 %	3,30 €	18 %
Bananes	2,86 €		2,95 €	-3 %	2,90 €	-1 %	2,80 €	2 %
<b>Famille fruits</b>	<b>4,36 €</b>		<b>4,36 €</b>	<b>0 %</b>	<b>4,39 €</b>	<b>-1 %</b>	<b>4,18 €</b>	<b>4 %</b>
Légumes tropicaux	4,57 €		4,37 €	5 %	4,22 €	8 %	4,29 €	6 %
Tubercules	4,39 €		4,39 €	0 %	4,23 €	4 %	4,14 €	6 %
Condiments	11,68 €		11,80 €	-1 %	11,02 €	6 %	12,09 €	-3 %
<b>Famille légumes</b>	<b>5,76 €</b>		<b>5,56 €</b>	<b>4 %</b>	<b>5,35 €</b>	<b>8 %</b>	<b>5,35 €</b>	<b>8 %</b>
<b>Total fruits et légumes</b>	<b>5,21 €</b>		<b>5,13 €</b>	<b>2 %</b>	<b>5,02 €</b>	<b>4 %</b>	<b>4,90 €</b>	<b>6 %</b>
<b>Panier *</b>	<b>92,41 €</b>		<b>90,92 €</b>	<b>2 %</b>	<b>87,91 €</b>	<b>5 %</b>	<b>84,13 €</b>	<b>10 %</b>

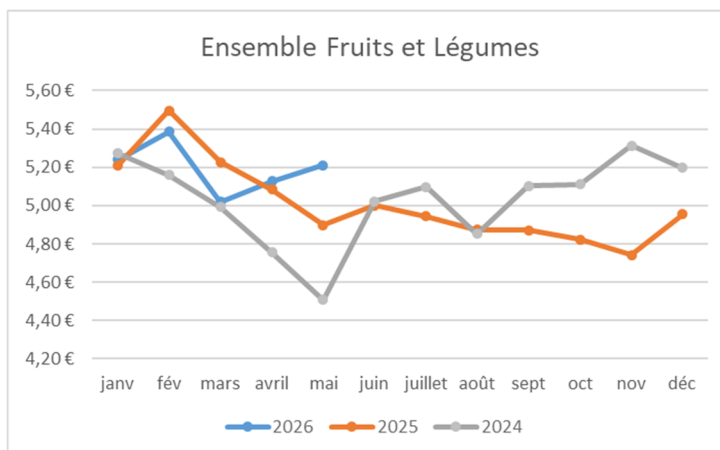
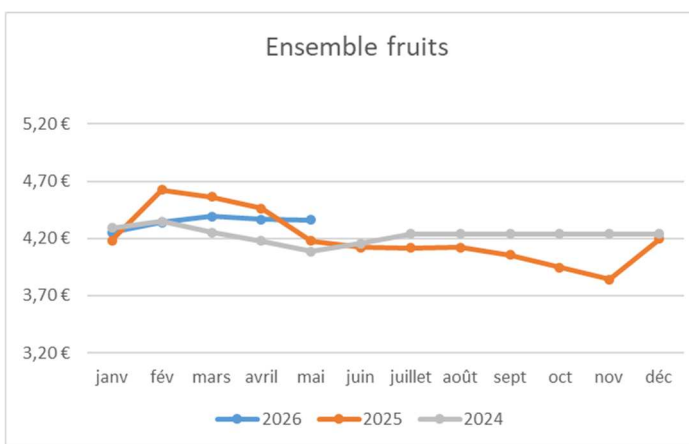
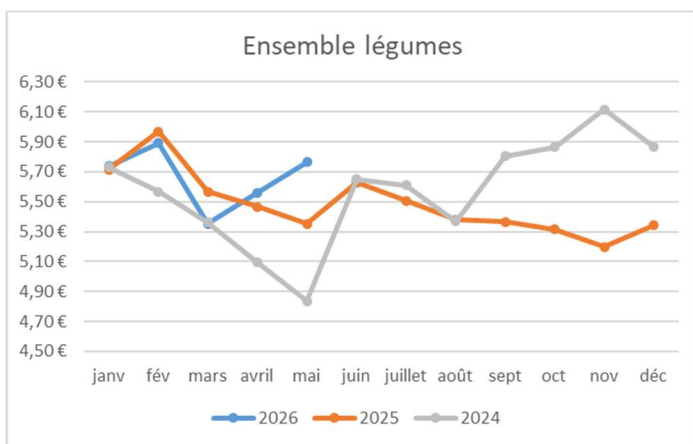
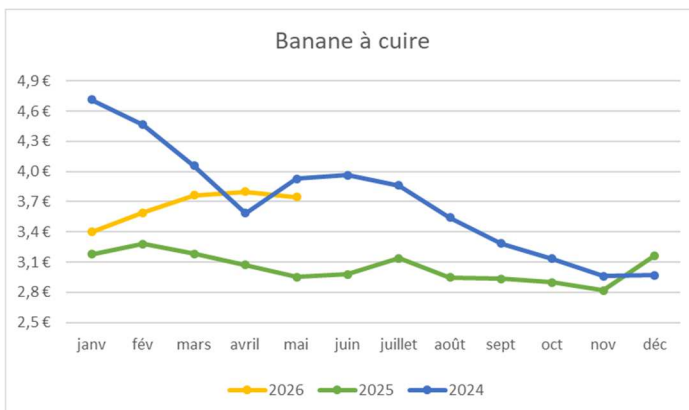
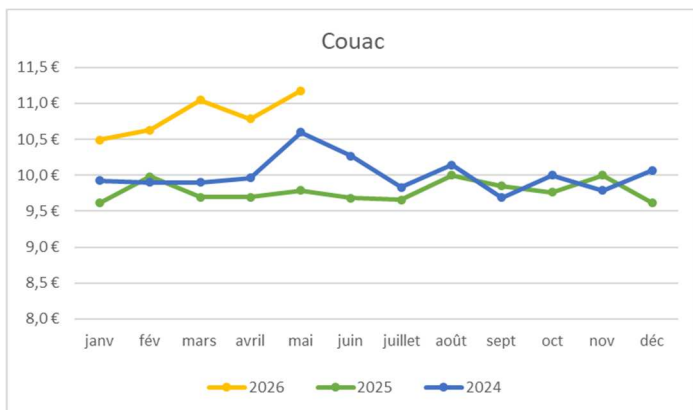
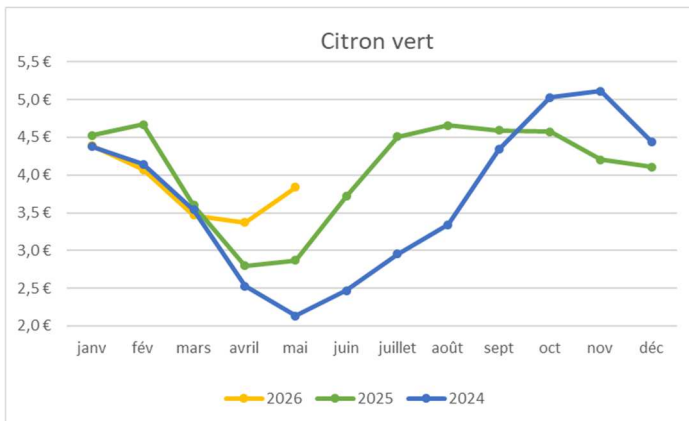
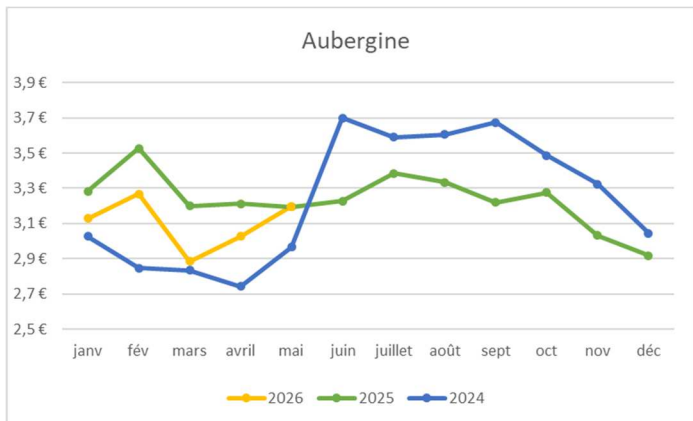
Source : DGTM / DEAAF - SISA

### Prix moyens au kilo sur les marchés de Guyane- Mai 2026

	Cayenne Marché central	Producteurs île de Cayenne	Kourou	Saint-Laurent du Maroni	Moyenne des marchés de Guyane
Fruits tropicaux	4,75 €	5,77 €	4,92 €	5,55 €	5,08 €
Agrumes	3,74 €	4,05 €	3,89 €	3,91 €	3,88 €
Bananes	2,83 €	3,22 €	2,89 €	2,27 €	2,86 €
<b>Famille fruits</b>	<b>4,14 €</b>	<b>4,74 €</b>	<b>4,31 €</b>	<b>4,65 €</b>	<b>4,36 €</b>
Légumes tropicaux	4,53 €	4,90 €	4,31 €	4,45 €	4,57 €
Tubercules	4,22 €	4,32 €	4,49 €	4,86 €	4,39 €
Condiments	9,97 €	13,80 €	10,46 €	14,10 €	11,68 €
<b>Famille légumes</b>	<b>5,49 €</b>	<b>6,35 €</b>	<b>5,12 €</b>	<b>6,27 €</b>	<b>5,76 €</b>
<b>Total fruits &amp; légumes</b>	<b>4,96 €</b>	<b>5,66 €</b>	<b>4,71 €</b>	<b>5,77 €</b>	<b>5,21 €</b>

Source : DGTM / DEAAF - SISA

# Évolution des prix (€/kg) de fruits et légumes sur 3 années



## Prix au kilo de la viande Marché central de Cayenne

VIANDE	Mai 2026	Avril 2026		Mai 2025	
	Valeur au kg	Valeur au kg	Évolution sur 1 mois	Valeur au kg	Évolution sur 1 an
<b>Bœuf</b>	<b>19,67 €</b>	<b>20,70 €</b>	<b>-5 %</b>	<b>19,22 €</b>	<b>2 %</b>
- Bourguignon	18,28 €	18,19 €	0,5 %	17,50 €	4 %
- Faux-filet	22,83 €	23,47 €	-3 %	23,79 €	-4 %
- Jarret	16,41 €	17,27 €	-5 %	15,94 €	3 %
- Poitrine	16,70 €	16,46 €	1 %	15,32 €	9 %
- Rumsteak	23,08 €	23,77 €	-3 %	22,53 €	2 %
<b>Porc</b>	<b>13,53 €</b>	<b>14,00 €</b>	<b>-3 %</b>	<b>13,60 €</b>	<b>-1 %</b>
- Côte 1ère	13,69 €	14,00 €	-2 %	13,59 €	1 %
- Rouelle	13,62 €	14,00 €	-3 %	13,59 €	0,3 %
- Travers	13,56 €	14,00 €	-3 %	13,59 €	-0,2 %
<b>Volaille</b>	<b>14,30 €</b>	<b>14,30 €</b>	<b>5 %</b>	<b>12,50 €</b>	<b>14 %</b>
<b>Ensemble viande</b>	<b>17,09 €</b>	<b>18,45 €</b>	<b>-7 %</b>	<b>16,91 €</b>	<b>1 %</b>

Source : DGTM / DEAAF - SISA

## Marché d'Intérêt Régional (MIR)

POISSON		Mai 2026	Avril 2026		Mai 2025	
variété	découpe	Valeur au kg	Valeur au kg	Évolution sur 1 mois	Valeur au kg	Évolution sur 1 an
Acoupa rouge	darne	8,81 €	8,85 €	-0,4 %	8,50 €	8 %
	entier	8,57 €	8,82 €	-3 %	9,27 €	-8 %
Jamais goûté		10,07 €	10,50 €	-4 %	8,83 €	14 %
Loubine noir	entier	7,14 €	7,00 €	2 %	7,50 €	-5 %
	filet	12,06 €	12,00 €	0 %	11,75 €	3 %
Machoiran blanc		5,42 €	5,80 €	-7 %	5,44 €	-1 %
Machoiran jaune		11,94 €	12,10 €	-1 %	10,90 €	10 %
Requin	darne	6,50 €	6,50 €	0 %	-	-
Thazard		6,67 €	7,00 €	-5 %	9,63 €	-31 %

Source : DGTM / DEAAF - SISA

L'évolution du prix au kilo du **poisson** est difficilement réalisable, il est conditionné aux aléas de la pêche, qui varient selon les saisons et du nombre de bateau de retour à quai.

En mai 2026 le prix moyen au kilo de la **viande (toutes espèces)** relevé auprès des boucheries du Marché Central de Cayenne baisse de **7%** par rapport au mois précédent et augmente de **1%** sur un an.

Le prix moyen de la **viande (toutes espèces)** est de **17,09 €** au kg. Le prix au kilo de la **viande de bœuf** est de **19,67 €** ; de **13,53 €** pour le **porc** et de **14,30 €** pour la **volaille**.

## Activité des abattoirs en tonne - Poids fiscal

Année	mois	Bovins*	Ovins caprins	Porcins	Total
2026	mai	36,2	0,2	33,7	70,1
	avril	32,4	0,4	34,8	67,6
	mars	44,0	0,6	38,7	83,3
	février	33,5	0,1	26,8	60,4
	janvier	24,9	0,2	28,7	53,8
2025	décembre	49,1	0,6	53,3	103
	novembre	37,5	0,7	36,4	7,6
	octobre	33,9	0,1	32,3	66,3
	septembre	38,7	0,2	47	85,9
	août	26,2	0,1	27,8	54,1
	juillet	35,9	0,2	36,5	72,6
	juin	42	0,2	29	71,2
	mai	31,1	0,3	26	57,4
	avril	42,4	0,5	37,9	80,8
	mars	40	0,1	21,9	62,0
	février	40,9	0,3	21	62,2
	janvier	31,4	0	23,8	55,2
	2024	décembre	50,1	0,9	39,6
novembre		43,3	0,8	30,0	74,1
octobre		41	0,8	32,2	74,0
septembre		39,1	0,3	26,6	66,0
août		29,9	0,2	22,2	52,3
juillet		39,6	0,2	25,9	65,7
juin		41,7	0,6	25,4	67,7
mai		35	0,3	26,9	62,1

Source : DGTM/DEAAF/SISA

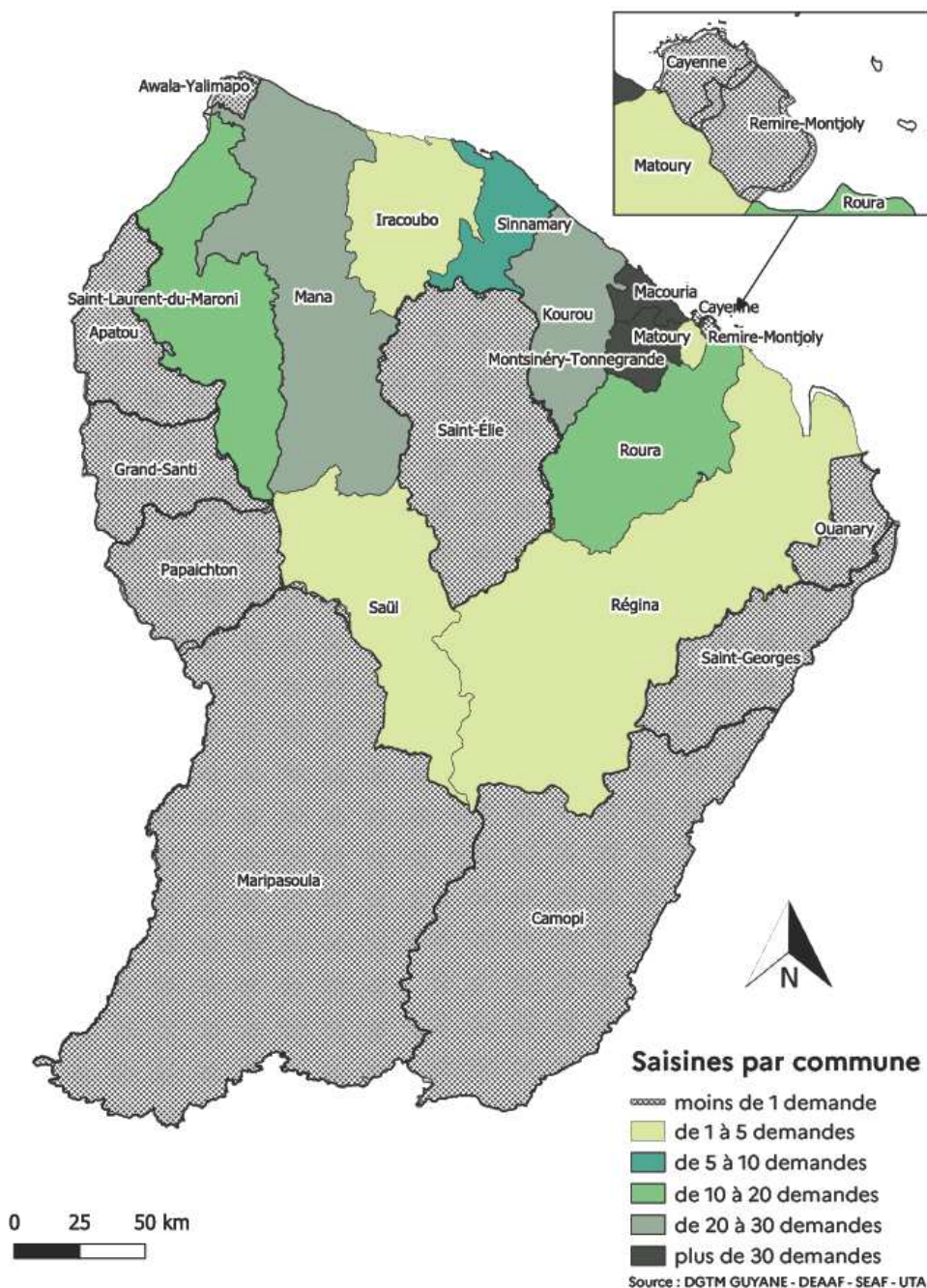
\* Bovins et Buffles

## Cheptel bovin en Guyane

Année	Mois	Vaches	Génisses	Mâles	Total
2026	mai	4 854	5 569	4 058	14 481
	avril	4 861	5 565	4 082	14 508
	mars	4 862	5 570	4 081	14 511
	février	4 897	5 612	4 145	14 654
	janvier	4 903	5 667	4 127	14 697
2025	décembre	4 909	5 720	4 165	14 794
	novembre	4 888	5 752	4 167	14 807
	octobre	4 840	5 704	4 075	14 619
	septembre	4 756	5 693	3 952	14 401
	août	4 749	5 732	3 941	14 422
	juillet	4 692	5 715	3 931	14 338
	juin	4 700	5 760	4 032	14 492
	mai	4 679	5 778	4 046	14 503
	avril	4 693	5 850	4 094	14 637
	mars	4 726	5 832	4 072	14 630
	février	4 747	5 800	4 093	14 640
	janvier	4 716	5 766	4 105	14 587
	2024	décembre	4 745	5 798	4 143
novembre		4 884	5 854	4 258	14 996
octobre		4 889	5 796	4 275	14 960
septembre		4 830	5 816	4 244	14 890
août		4 825	5 759	4 204	14 788
juillet		4 813	5 737	4 188	14 737
juin		4 835	5 772	4 256	14 863
mai		4 883	5 828	4 341	15 052

Source : Base de Données Nationale d'Identification bovine

## Répartition des saisines 2025 CDPENAF 973



Saisines : demandes d'autorisation d'urbanisme soumises à l'avis conforme de la Commission Départementale de la Préservation des Espaces Naturels, Agricoles, et Forestiers (CDPENAF)

Sources : DGTM/DEAAF/SIEAF

### Actualité agricole – contact

<https://daaf.guyane.agriculture.gouv.fr>

Téléchargez le mémento agricole Guyane sur le site internet :  
<https://daaf.guyane.agriculture.gouv.fr/memento-agricole-guyane-edition-2025-a950.html>

Direction Générale des Territoires et de la Mer – Direction de l'Environnement, de l'Alimentation, de l'Agriculture et de la Forêt – Service de l'Information Statistique Agricole  
Adresse : Les services de l'État en Guyane - DGTM/DAAF/SISA - CS 57008 - 97307 CAYENNE CEDEX  
Tel : 0594 21 43 78  
Courriel : sise-dgtm-deaaf-973@guyane.gouv.fr